



NATIONALRATSWAHL

am 29. September 2024



TrendInfo

Medieninhaber (Herausgeber): Magistrat der Landeshauptstadt Klagenfurt,
Abt. Bevölkerungswesen – *STATISTIK*
9010 Klagenfurt, Kumpfgasse 20
Tel. 0463/537 - 4620
E-Mail: statistik@klagenfurt.at

Redaktion: Dr. Gabriele Stoiser, Jernej Michaela

Datenbasis: Eigene Statistische Erhebungen
Magistratsdirektion, Stabsstelle Informationstechnologie

September 2024

INHALTSVERZEICHNIS

Wahlanalyse	I - VII
1. WAHLBERECHTIGTE	
Tab. 1.1 Wahllokale und Wahlberechtigte bei der NRW 2024	2 - 4
Tab. 1.2 Wahlsprengelteilungen seit der NRW 2019	4
Tab. 1.3 Wahlsprengelzusammenlegungen seit der NRW 2019	4
Tab. 1.4 Wahlberechtigte bei der NRW 2024 nach Wahlsprengeln und Altersgruppen	5 - 7
2. WAHLERGEBNISSE	
Tab. 2.1 Wahlergebnisse in Klagenfurt seit 1945 (Europawahlen, Nationalratswahlen)	10
Tab. 2.2 Wahlergebnisse in Klagenfurt seit 1945 (Landtagswahlen)	11
Tab. 2.3 Wahlergebnisse in Klagenfurt seit 1945 (Gemeinderatswahlen)	12
Grafik 2.1 Wahlbeteiligung in Klagenfurt seit 1945	13
Tab. 2.4 Ergebnis der Nationalratswahl 2024 nach Wahlsprengeln	14 - 22
Tab. 2.5 Ergebnis der Nationalratswahl 2024 nach Bezirken	23
Tab. 2.6 Ergebnis der Nationalratswahl 2019 nach Wahlsprengeln	24 - 33
Tab. 2.7 Ergebnis der Nationalratswahl 2024 nach Bezirken	34

NATIONALRATSWAHL 2024

Wahlberechtigte

Von den rund 105.100 Einwohner:innen Klagenfurts (Stichtag 9. Juli) waren 73.236 wahlberechtigt, das sind 69,7% der Wohnbevölkerung. Gegenüber der Nationalratswahl 2024 hat sich die Zahl der Wahlberechtigten um 637 bzw. 0,86% verringert.

Wahlberechtigt ist jemand, der mit Ablauf des Tages der Wahl das 16. Lebensjahr vollendet hat, vom Wahlrecht nicht ausgeschlossen ist und in Klagenfurt zum Stichtag seinen Hauptwohnsitz hatte, sowie Auslandsösterreicher:innen, die in das Wählerverzeichnis eingetragen sind, da sie einen Antrag auf Eintragung in die Wählerevidenz gestellt haben. Unter den Wahlberechtigten sind 711 Auslandsösterreicher:innen, 80 weniger als 2019 (-10,1%).

Mehr als jede(r) dritte Wahlberechtigte (27.336; 37,3%) war älter als 60 Jahre. Der Anteil der jüngeren Wahlberechtigten unter 30 Jahren betrug 17,0% (12.450).

Ausgestellte Wahlkarten

In Klagenfurt wurden für 12.271 Personen (2019: 9.126; 2017: 8.419), das sind 16,8% aller Wahlberechtigten, Wahlkarten ausgegeben, um über ein Drittel (+34,5%) mehr als bei der Nationalratswahl 2019 (+3.145). 5,8% der Wahlkarten (710) waren für eine(n) Auslandsösterreicher:in bestimmt. 4.585 Wahlkarten wurden persönlich beantragt, 769 per Post und 199 schriftlich. Am häufigsten wurde von der Möglichkeit des Online-Antrags (E-Government) Gebrauch gemacht, insgesamt 6.324 Mal. Zusätzlich wurden noch 162 Anträge per E-Mail gestellt.

112 Wahlberechtigte wurden von einer fliegenden Kommission aufgesucht.

Wahlbeteiligung

In Klagenfurt machten sieben von zehn Wahlberechtigten, insgesamt 52.145, von ihrem Stimmrecht Ge-

brauch. Das entspricht einer Wahlbeteiligung von 71,2%, um 1,2%-Punkte mehr als 2019 (70,0%). Österreichweit lag die Wahlbeteiligung bei 77,3%, in Kärnten bei 76,7%.

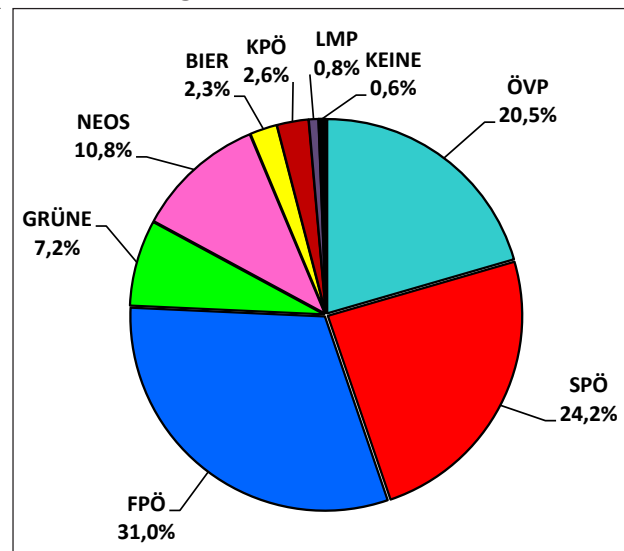
Gültige und ungültige Stimmen

Von den 52.145 abgegebenen Stimmen waren 51.673 bzw. 99,1% gültig (NRW '19: 98,6%). Der Anteil der ungültigen Stimmen lag damit bei 0,9% (472).

Wahlergebnis

Neben den fünf Parlamentsparteien ÖVP, SPÖ, FPÖ, die GRÜNEN und NEOS stellten sich auch die Bierpartei, die KPÖ, die Liste Madeleine Petrovic (LMP) und KEINE (Keine von denen, WAND(E)L) der Wahl. Die Stimmenverteilung brachte in Klagenfurt folgendes Resultat (Grafik I.1):

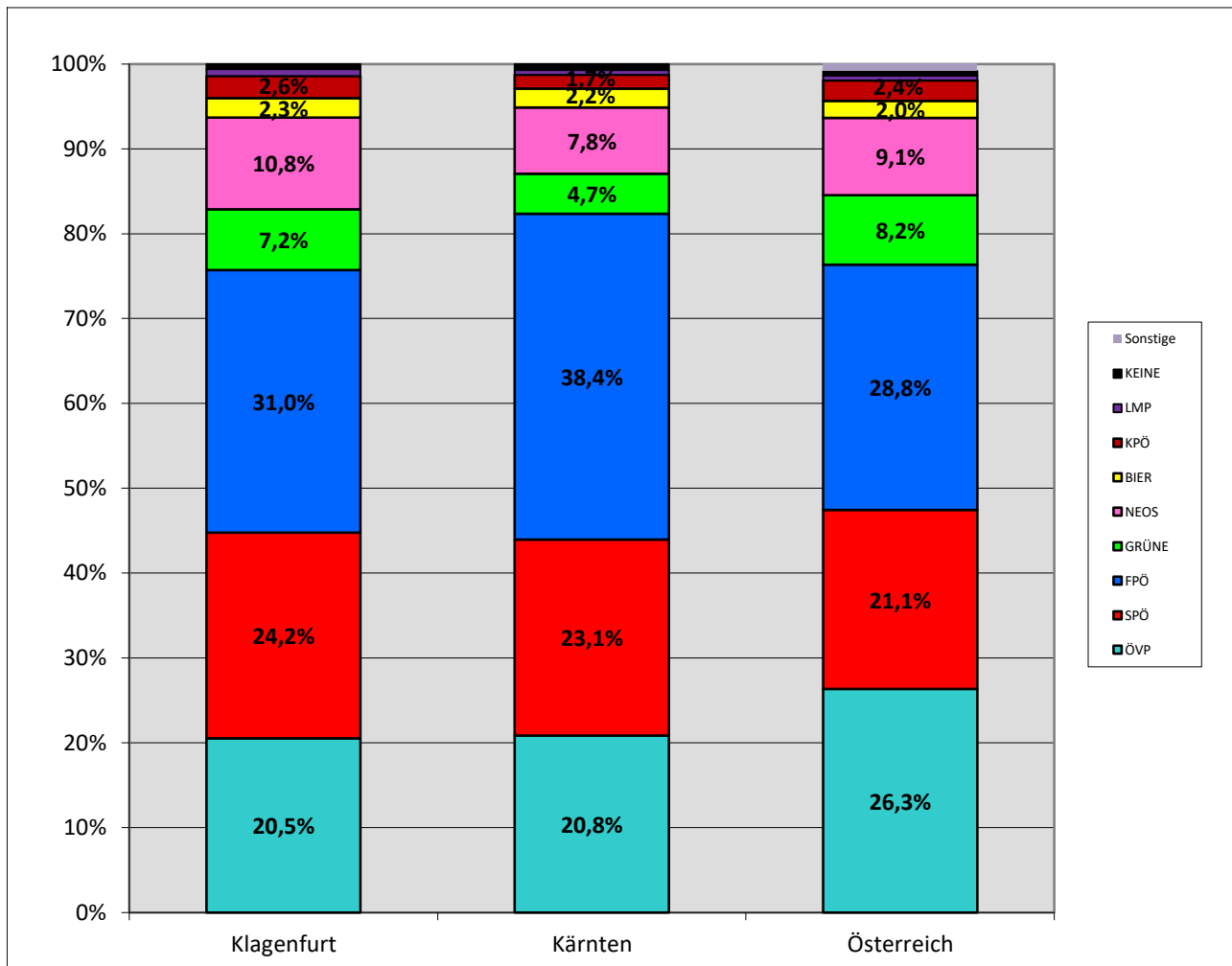
Grafik I.1 Ergebnis der NR-Wahl '24



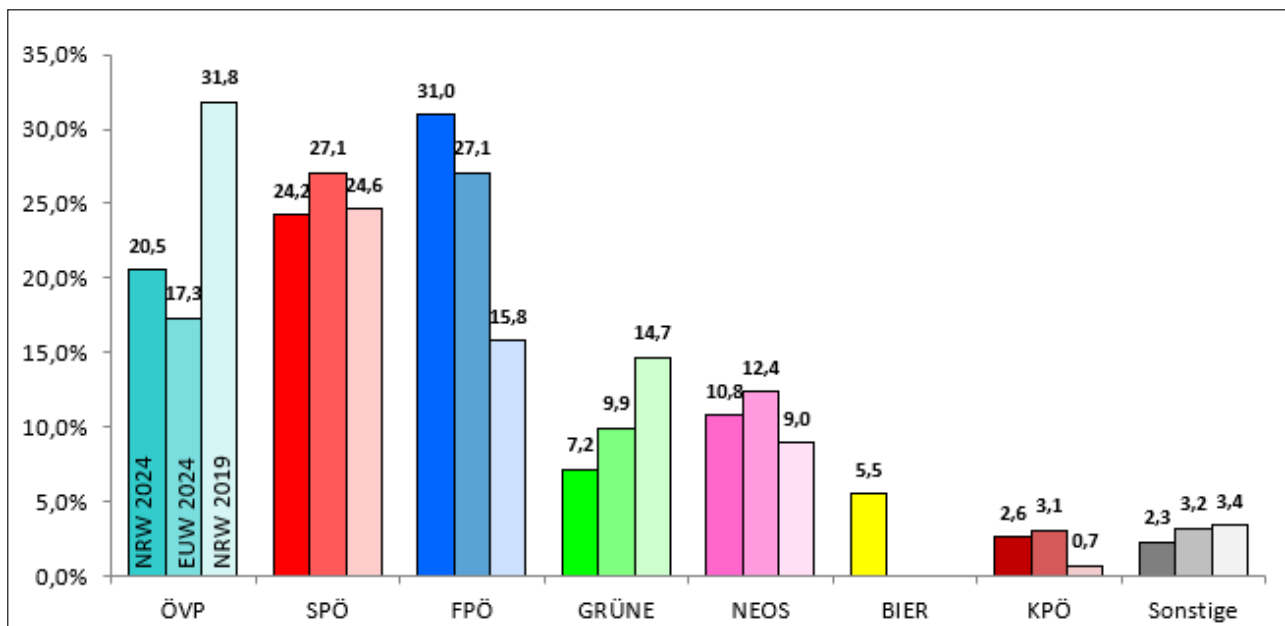
Kärntenweit erhielt die ÖVP 20,8%, die SPÖ 23,1%, die FPÖ 38,4%, die Grünen 4,7% und die NEOS 7,8% der Stimmen. Die Bierpartei kam auf 2,2%, die KPÖ auf 1,7%, die LMP auf 0,6% und KEINE auf 0,7%.

Das Bundesergebnis: ÖVP 26,3%, SPÖ 21,1%, FPÖ 28,8%, Grüne 8,2%, NEOS 9,1%, BIER 2,0%, KPÖ 2,4%, LMP 0,6%, KEINE 0,6% und sonstige Parteien (MFG, BGE, GAZA) 0,8% (Grafik I.2).

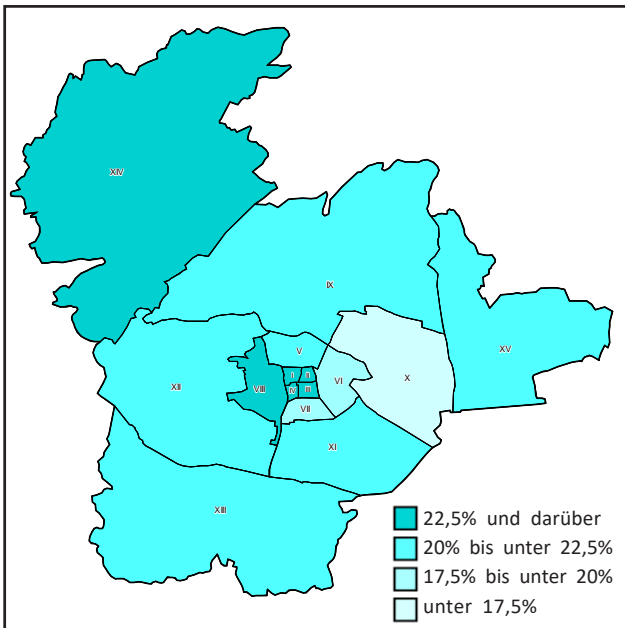
Grafik I.2 Vergleich der Ergebnisse der NR-Wahl '24 in Klagenfurt, Kärnten und Österreich



Grafik I.3 Ergebnis der NR-Wahl '24 in Klagenfurt im Vergleich zur EU-Wahl 2024 und zur NR-Wahl 2019



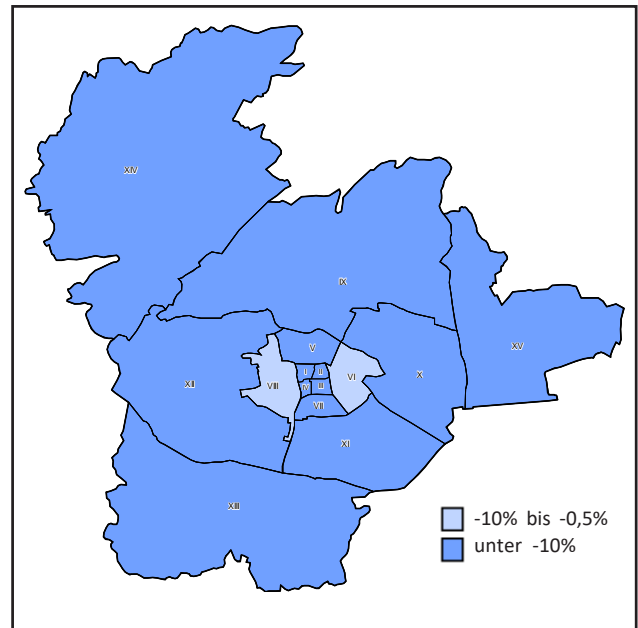
Karte I.1 ÖVP - Anteile nach Bezirken



ÖVP

Die ÖVP erhielt 10.600 Stimmen bzw. 20,5% und verlor damit 11,3%-Punkte gegenüber der NR-Wahl 2019, bei der sie 16.235 Stimmen bzw. 31,8% erhielt. Das beste Ergebnis erzielte die ÖVP in der Innenstadt (Bezirke I bis IV), wo sie ein Viertel der Stimmen (24,3%) auf sich vereinen konnte (Karte I.1). Am schwächsten schnitt sie im Bezirk St. Peter/Welzenegg mit 16,7% ab. Gegenüber der National-

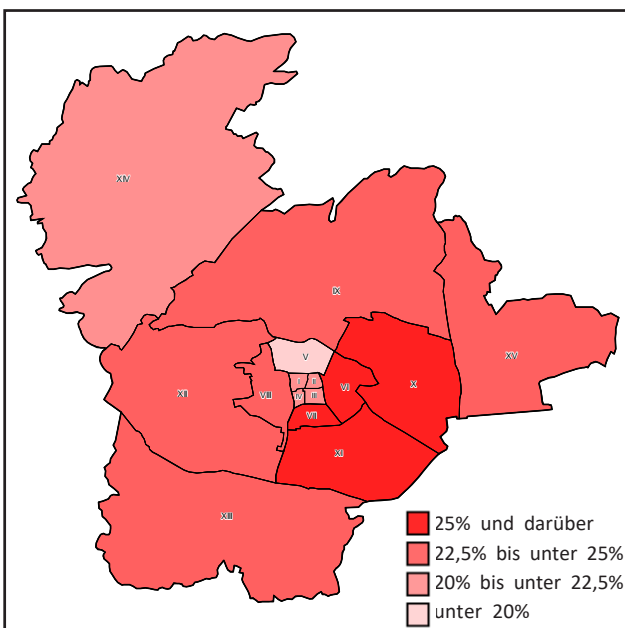
Karte I.2 ÖVP - %-Veränderung nach Bezirken



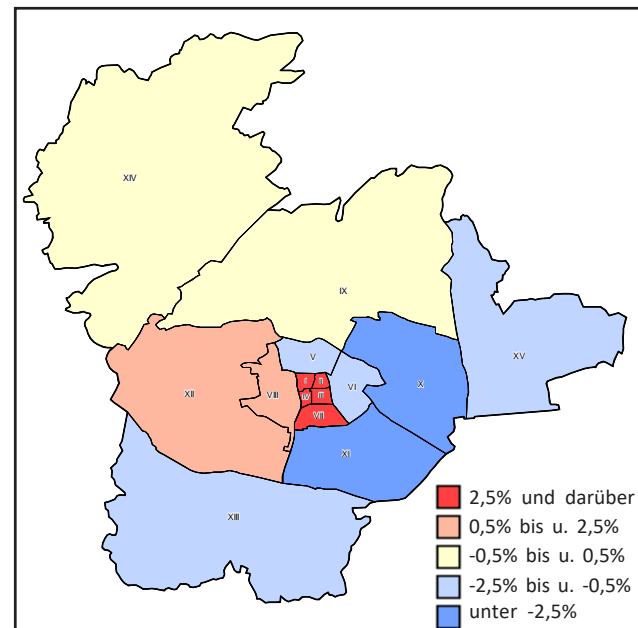
ratswahl '19 verlor sie in allen Bezirken. Das Minus bewegt sich zwischen -8,1%-Punkten im VI. Bezirk (Völkermarkter Vorstadt) und -14,6%-Punkten im XIV. Bezirk (Wölfnitz). In 13 der 145 Sprengel wurde die ÖVP stärkste Partei (NRW '19: 113).

Bei den 1.054 Briefwahl-Wahlkarten¹⁾, die erst am Montag ausgezählt wurden, erzielte sie 16,0% und lag damit - wie in der Gesamtstadt - an dritter Stelle, allerdings nur knapp vor den NEOS (15,1%).

Karte I.3 SPÖ - Anteile nach Bezirken



Karte I.4 SPÖ - %-Veränderung nach Bezirken



¹⁾ Die bis Freitagmittag bei der Bezirkswahlbehörde eingelangten Wahlkarten wurden erstmalig bereits am Sonntag in den Sprengelwahlbehörden gezählt, die danach bis Sonntag (17 Uhr) eingetroffenen erst am Montag.

Tab I.1 Übersicht ÖVP

Parteistimmenanteil - Ergebnis		
	in %	Sprengel
Minimum	9,2	10420
Maximum	29,8	8420
Stadtgebiet	20,5	
Anzahl der Sprengel mit einer		
Absoluten Mehrheit	-	
Anzahl der Sprengel		
1. Platz	13	
2. Platz	33	
3. Platz	98	
4. Platz	1	

Tab I.2 Übersicht SPÖ

Parteistimmenanteil - Ergebnis		
	in %	Sprengel
Minimum	14,2	12620
Maximum	32,8	7170
Stadtgebiet	24,2	
Anzahl der Sprengel mit einer		
Absoluten Mehrheit	-	
Anzahl der Sprengel		
1. Platz	27	
2. Platz	82	
3. Platz	32	
4. Platz	4	

SPÖ

Zweitstärkste Partei wurde die SPÖ. Sie erhielt 12.528 Stimmen bzw. 24,2% und lag damit um 0,4%-Punkte unter dem Ergebnis der letzten Nationalratswahl, bei der 12.556 Stimmen bzw. 24,6% auf sie entfielen.

Während die SPÖ im V. Bezirk (St. Veiter Vorstadt) und in der Innenstadt nur ein Fünftel der Stimmen (19,7% und 21,6%) bekam, konnte sie im VII. Bezirk (Viktringer Vorstadt) 28,1% erreichen (Karte I.3). In vier Bezirken blieb die SPÖ anteilmäßig

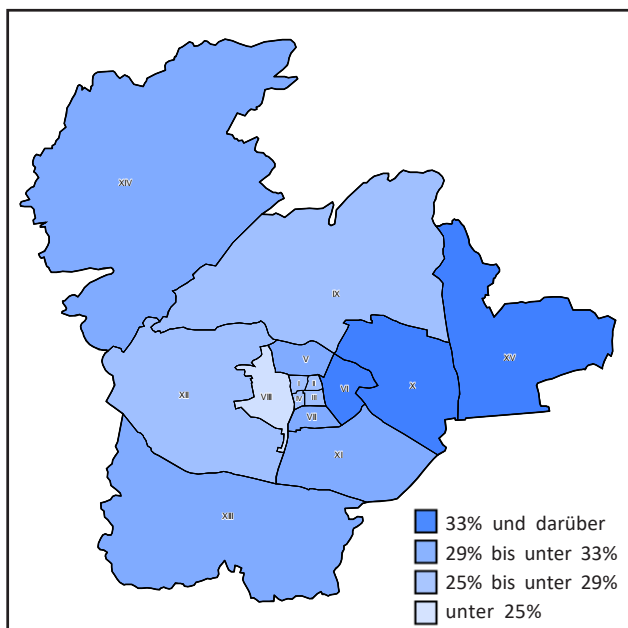
nahezu gleich, in 3 Bezirken legte sie zu, in den restlichen 5 Bezirken verlor sie bis zu 3,2%-Punkte (Karte I.4). In 27 Sprengeln war die SPÖ stärkste Partei (NRW '19: 28).

Bei den Briefwahl-Wahlkarten schnitt die SPÖ mit 26,8% am stärksten ab.

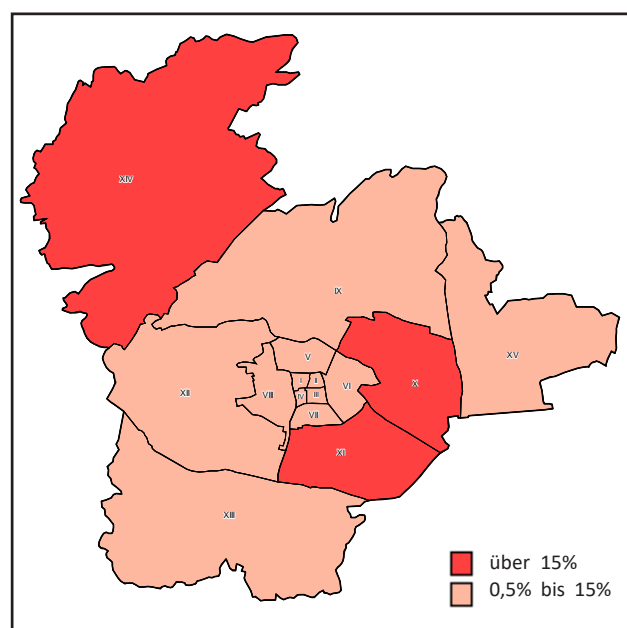
FPÖ

Die FPÖ konnte ihr Ergebnis von 2019 deutlich verbessern und wurde mit Abstand stimmenstärkste Partei. Sie erhielt 31,0% bzw. 15.998 Stimmen und

Karte I.5 FPÖ - Anteile nach Bezirken



Karte I.6 FPÖ - %-Veränderung nach Bezirken



Tab I.3 Übersicht FPÖ

Parteistimmenanteil - Ergebnis		
	in %	Sprengel
Minimum	16,9	7110
Maximum	63,8	10420
Stadtgebiet	31,0	
Anzahl der Sprengel mit einer		
Absoluten Mehrheit	5	
Anzahl der Sprengel		
1. Platz	107	
2. Platz	29	
3. Platz	8	
4. Platz	1	

gewann damit 15,2%-Punkte gegenüber der Nationalratswahl '19 (NRW '19: 8.055 bzw. 15,8%).

In St. Peter/Welzenegg (X. Bezirk) wurde mit 41,0% das beste Ergebnis erzielt (Karte I.5). In weiteren fünf Bezirken lag die FPÖ über 30%. In der Villacher Vorstadt (VIII. Bezirk) hatte sie ihr schwächstes Ergebnis mit 23,8%. In allen Bezirken konnte die FPÖ zweistellig an Stimmenanteilen zulegen (Karte I.6). Das Plus reichte von 10,9%-Punkten im VIII. Bezirk bis zu 18,6%-Punkten im X. Bezirk. In 107 Sprengeln

wurde die FPÖ zur stimmenstärksten Partei (NRW '19: 8), in fünf erreichte sie sogar die absolute Mehrheit. So entfielen im Sprengel 10420 fast zwei Drittel (63,8%), im Sprengel 10410 56,5% der Stimmen auf die FPÖ.

Bei den Briefwahl-Wahlkarten lag die FPÖ mit 19,6% hinter der SPÖ am zweiten Platz.

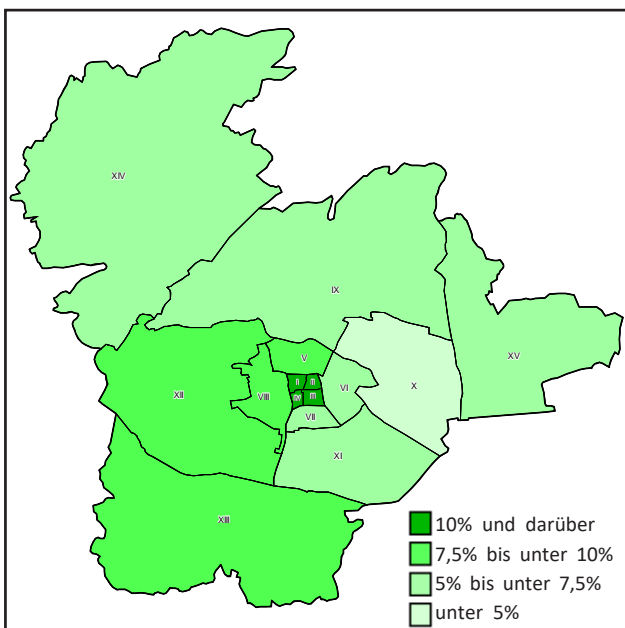
GRÜNE

Die Grünen konnten ihren Stimmenanteil von der letzten Nationalratswahl nicht halten. Er halbierte sich von 14,7% auf 7,2% (-7,5%-Punkte). 3.704 Wahlberechtigte gaben den Grünen ihre Stimme (NRW '19: 7.474).

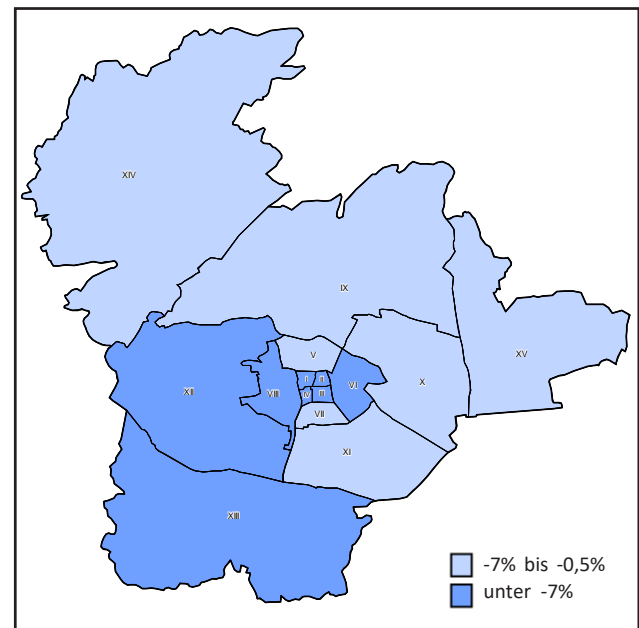
In der Innenstadt und der Villacher Vorstadt (VIII. Bezirk) schenkte jede(r) zehnte Wähler:in den Grünen ihr Vertrauen, in St. Peter/Welzenegg hingegen nur 3,8% (Karte I.7). Die Grünen verloren in allen Bezirken (Karte I.8). Das Minus reichte von -3,6% (Hörtendorf) bis zu -8,9%-Punkten (Villacher Vorstadt).

Auch bei den Briefwahl-Wahlkarten kamen die Grünen mit 13,2% nur an die fünfte Stelle.

Karte I.7 GRÜNE - Anteile nach Bezirken



Karte I.8 GRÜNE - %-Veränderung nach Bezirken



Tabl.4 Übersicht GRÜNE

Parteistimmenanteil - Ergebnis		
	in %	Sprengel
Minimum	0,0	10420
Maximum	16,9	7110
Stadtgebiet	7,2	
Anzahl der Sprengel mit einer		
Absoluten Mehrheit	-	
Anzahl der Sprengel		
1. Platz	-	
2. Platz	-	
3. Platz	1	
4. Platz	25	
5. Platz	114	
6. Platz	5	

Tabl.5 Übersicht NEOS

Parteistimmenanteil - Ergebnis		
	in %	Sprengel
Minimum	1,3	10410
Maximum	25,2	12620
Stadtgebiet	10,8	
Anzahl der Sprengel mit einer		
Absoluten Mehrheit	-	
Anzahl der Sprengel		
1. Platz	1	
2. Platz	-	
3. Platz	5	
4. Platz	114	
5. Platz	22	
6. Platz	3	

NEOS

Jeder neunte Wahlberechtigte entschied sich für die NEOS, insgesamt 5.587 bzw. 10,8%. Damit lagen sie erstmals über 10% und um 1,9%-Punkte über dem Ergebnis von 2019 (4.568 bzw. 9,0%).

Mit je 13,0% erhielten die NEOS in der Villacher Vorstadt (VIII. Bezirk) und in Wölfnitz (XIV. Bezirk) die größte Zustimmung, den geringsten Stimmenanteil erzielten sie im X. (St. Peter/Welzenegg) und XI. Bezirk (St. Ruprecht) (Karte I.9). Die NEOS konn-

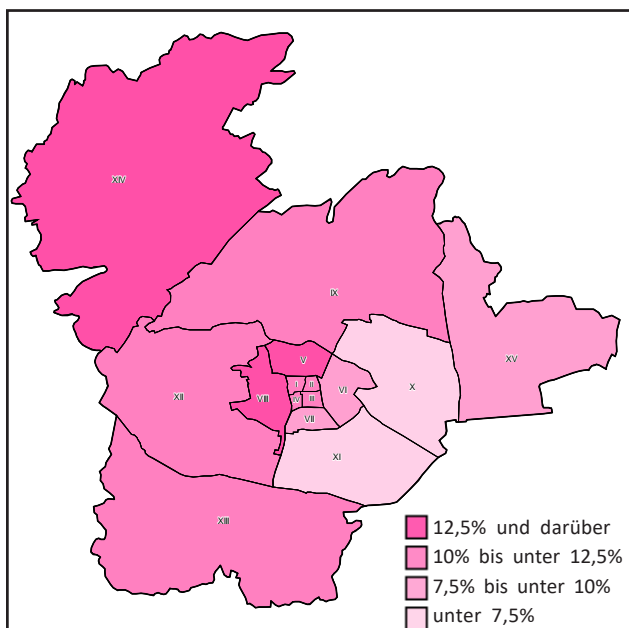
ten in allen Bezirken an Stimmen gewinnen, wobei das Plus von +0,4%- bis 3,4%-Punkten reichte.

Bei den Briefwahl-Wahlkarten erzielten die NEOS 15,1% der Stimmen und damit Rang 4.

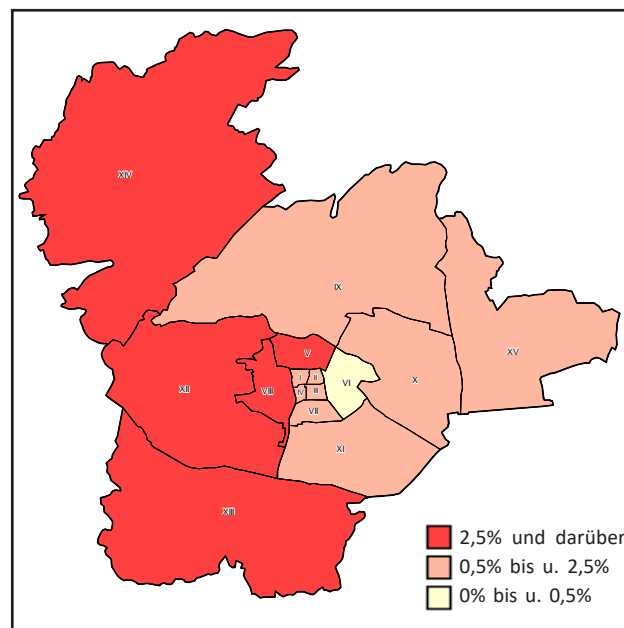
BIER

Auf die Bierpartei entfielen 2,3% der Stimmen, insgesamt 1.171. Den höchsten Anteil erzielte sie im Sprengel 12160 mit 6,7%. Bei den Briefwahlstimmen erhielt sie 3,8%.

Karte I.9 NEOS - Anteile nach Bezirken



Karte I.10 NEOS - %-Veränderung nach Bezirken



KPÖ

Für die KPÖ stimmten 2,6% (1.356). Die KPÖ ist auch bei der letzten NR-Wahl angetreten, wo sie nur 367 Stimmen bzw. 0,7% erhielt. Sie konnte somit ihre Stimmenzahl mehr als verdreifachen. Der Anteil stieg um 1,9%-Punkte. Bei den Briefwahl-Wahlkarten kam sie auf 3,5%.

LMP und KEINE

Auf die Liste Madeleine Petrovic (LMP) entfielen 0,8% der Stimmen (Briefwahl-Wahlkarten: 1,2%), insgesamt 413, und auf KEINE 0,6% (Briefwahl-Wahlkarten: 1,0%), das entspricht 316 Stimmen. KEINE, die bei der letzten Wahl unter WAND(E)L antrat, konnte damit nur 0,1%-Punkte dazu gewinnen.



NRW '24

1. Wahllokale und Wahlberechtigte

Tab. 1.1 Wahllokale und Wahlberechtigte bei der Nationalratswahl 2024

Wahlsprenzel	Wahllokal	Adresse	Wahlberechtigte insgesamt
1110	Ursulinenschule	Ursulinengasse 5	631
2110	BG und BRG	Völkermarkter Ring 27 -Eingang Funderstr.	442
3110	BG und BRG	Völkermarkter Ring 27 -Eingang Funderstr.	482
5110	Kindergarten Regenbogen	Morogasse 33	610
5120	Kindergarten Regenbogen	Morogasse 33	581
5130	Kindergarten Feldkirchner Straße	Feldkirchner Straße 7	482
5140	Kindergarten Feldkirchner Straße	Feldkirchner Straße 7	527
5210	Kindergarten Feldkirchner Straße	Feldkirchner Straße 7	631
6110	Kindergarten Regenbogen	Morogasse 33	467
6120	MS 6 St. Peter	Ebentaler Straße 26	317
6130	MS 6 St. Peter	Ebentaler Straße 26	348
6131	MS 6 St. Peter	Ebentaler Straße 26	482
6210	HAK International	Mosteckyplatz 1	421
6220	HAK International	Mosteckyplatz 1	444
6230	HAK International	Mosteckyplatz 1	444
6240	BG und BRG	Völkermarkter Ring 27 - Eingang Funderstr.	256
7110	WIMO Fromillerstraße	Fromillerstraße 15 - Eingang Bahnhofstr.	267
7120	WIMO Fromillerstraße	Fromillerstraße 15 - Eingang Bahnhofstr.	285
7130	Volksküche	Südbahngürtel 50	513
7150	WIMO Fromillerstraße	Fromillerstraße 15	500
7170	WIMO Fromillerstraße	Fromillerstraße 15	359
8120	BRG Lerchenfeldstraße	Lerchenfeldstraße 22	566
8130	BRG Lerchenfeldstraße	Lerchenfeldstraße 22	477
8140	BRG Lerchenfeldstraße	Lerchenfeldstraße 22	468
8210	VS 12 Festung	Richard-Wagner-Straße 20	370
8220	Gemeindezentrum Festung	Strutzmannstraße 17	363
8230	VS 12 Festung	Richard-Wagner-Straße 20	525
8240	VS 12 Festung	Richard-Wagner-Straße 20	337
8250	VS 12 Festung	Richard-Wagner-Straße 20	453
8310	Gemeindezentrum Festung	Strutzmannstraße 17	464
8320	HTL Mössingerstraße	Mössingerstraße 25	412
8410	BRG Lerchenfeldstraße	Lerchenfeldstraße 22	392
8420	BRG Lerchenfeldstraße	Lerchenfeldstraße 22	351
8430	Ingeborg-Bachmann Gymnasium	Ferd.-Jergitsch-Straße 21	400
9110	Gemeindezentrum Annabichl	St. Veiter Straße 195	435
9220	MS 11 Annabichl	Weichselhofstraße 6, Eingang Klammgasse	534
9230	MS 11 Annabichl	Weichselhofstraße 6, Eingang Klammgasse	630
9240	Rotes Kreuz Bezirksstelle Klagenfurt	Grete Bittner Straße 9	625
9250	Kindergarten Annabichl	Ehrentaler Straße 24	353
9260	Kindergarten Annabichl	Ehrentaler Straße 24	552
9310	FF Kalvarienberg	Feldkirchner Straße 134	635
9320	VS 13 am Spitalberg	Akazienhofstraße 36	405
9330	VS 13 am Spitalberg	Akazienhofstraße 36	452
9340	VS 13 am Spitalberg	Akazienhofstraße 36	491
9350	VS 13 am Spitalberg	Akazienhofstraße 36	562
9360	Rotes Kreuz Bezirksstelle Klagenfurt	Grete Bittner Straße 9	712
9370	FF Kalvarienberg	Feldkirchner Straße 134	405
9410	Gemeindezentrum Annabichl	St. Veiter Straße 195	734
9420	Offizierskasino Khevenhüllerkaserne	Mageregger Straße 200	585
9430	Gemeindezentrum Annabichl	St. Veiter Straße 195	598
10110	VS 14 Welzenegg	Schachterlweg 47	480
10120	VS 14 Welzenegg	Schachterlweg 47	600
10200	Kinderhort Welzenegg	Rilkestraße 1	664
10210	VS 14 Welzenegg	Schachterlweg 47	459
10220	VS 14 Welzenegg	Schachterlweg 47	505
10221	Progress-Zentrum	Dr.-Richard-Canaval-Gasse 110	519
10230	VS 14 Welzenegg	Schachterlweg 47	372
10240	VS 14 Welzenegg	Schachterlweg 47	428
10250	VS 14 Welzenegg	Schachterlweg 47	582
10260	Kinderhort Welzenegg	Rilkestraße 1	607
10270	Progress-Zentrum	Dr.-Richard-Canaval-Gasse 110	430

Tab. 1.1 Fortsetzung

Wahl- sprengel	Wahllokal	Adresse	Wahlberechtigte insgesamt
10280	Kinderhort Welzenegg	Rilkestraße 1	598
10290	VS 14 Welzenegg	Schachterlweg 47	635
10310	Schloss Harbach	Harbacher Straße 70	774
10311	Mehrzwecksaal Fischl	Fischlstraße 1	579
10320	Fachhochschule Kärnten	Primoschgasse 10	412
10410	Kindergarten Fischl	Fischlstraße 32	474
10420	Kindergarten Fischl	Fischlstraße 32	307
10440	Mehrzwecksaal Fischl	Fischlstraße 1	560
10510	MS 6 St. Peter	Ebentaler Straße 26	513
10511	MS 6 St. Peter	Ebentaler Straße 26	408
10610	Pfarrsaal St. Theresia	Auer-von-Welsbach-Straße 15	584
10620	Pfarrsaal St. Theresia	Auer-von-Welsbach-Straße 15	579
10630	Progress-Zentrum	Dr.-Richard-Canaval-Gasse 110	535
10650	Pfarrsaal St. Theresia	Auer-von-Welsbach-Straße 15	483
10660	MS 11 Annabichl	Weichselhofstraße 6, Eingang Klammgasse	281
10670	Progress-Zentrum	Dr.-Richard-Canaval-Gasse 110	651
11110	Fachhochschule Kärnten	Primoschgasse 10	507
11120	Fachhochschule Kärnten	Primoschgasse 10	549
11210	MS 12 St. Ruprecht	Kneippgasse 30	525
11220	Pfarr St. Modestus	Fischlstraße 59	341
11310	Gemeindezentrum St. Ruprecht	Seiteneingang Süd (Platzl)	250
11320	HTL Mössingerstraße	Mössingerstraße 25	394
11330	HTL Mössingerstraße	Mössingerstraße 25	222
11340	HTL Mössingerstraße	Mössingerstraße 25	240
11350	Gemeindezentrum St. Ruprecht	Seiteneingang Süd (Platzl)	222
11360	HTL Mössingerstraße	Mössingerstraße 25	258
11370	MS 12 St. Ruprecht	Kneippgasse 30	369
11410	Gemeindezentrum St. Ruprecht	Seiteneingang Süd (Platzl)	395
11420	MS 12 St. Ruprecht	Kneippgasse 30	425
12100	Pädagogische Hochschule Kärnten	Eingang Waidmannsdorfer Straße	570
12110	MS 2 Waidmannsdorf	Obirstraße 6	746
12120	Pädagogische Hochschule Kärnten	Eingang Waidmannsdorfer Straße	665
12130	Pädagogische Hochschule Kärnten	Eingang Waidmannsdorfer Straße	570
12140	Studentenheim Concordia	Hubertusstraße 5A	400
12150	MS 2 Waidmannsdorf	Obirstraße 6	226
12160	Pädagogische Hochschule Kärnten	Eingang Waidmannsdorfer Straße	317
12170	Pädagogische Hochschule Kärnten	Eingang Waidmannsdorfer Straße	604
12180	Pädagogische Hochschule Kärnten	Eingang Waidmannsdorfer Straße	431
12190	MS 2 Waidmannsdorf	Obirstraße 6	344
12210	Studentenheim Concordia	Hubertusstraße 5A	580
12220	Lakeside Science & Technologie Park GmbH	Lakeside 12, Gebäude B11, Eingang 11b	594
12230	Lakeside Science & Technologie Park GmbH	Lakeside 12, Gebäude B11, Eingang 11b	634
12240	Lakeside Science & Technologie Park GmbH	Lakeside 12, Gebäude B11, Eingang 11b	479
12241	Lakeside Science & Technologie Park GmbH	Lakeside 12, Gebäude B11, Eingang 11b	477
12250	Lakeside Science & Technologie Park GmbH	Lakeside 12, Gebäude B11, Eingang 11b	661
12310	Kinderhort Waidmannsdorf	Johann-Strauß-Gasse 12	707
12320	Kinderhort Waidmannsdorf	Johann-Strauß-Gasse 12	368
12330	Gemeindezentrum Waidmannsdorf	Ginzkeygasse 2	493
12331	Gemeindezentrum Waidmannsdorf	Ginzkeygasse 2	383
12340	Sonderschule Waidmannsdorf	Schubertstraße 29	400
12350	Gemeindezentrum Waidmannsdorf	Ginzkeygasse 2	668
12430	MS 2 Waidmannsdorf	Obirstraße 6	550
12440	Kinderhort Waidmannsdorf	Johann-Strauß-Gasse 12	452
12510	Ingeborg-Bachmann Gymnasium	Ferd.-Jergitsch-Straße 21	566
12520	Ingeborg-Bachmann Gymnasium	Ferd.-Jergitsch-Straße 21	636
12530	Lakeside Science & Technologie Park GmbH	Lakeside 12, Gebäude B11, Eingang 11b	861
12540	Ingeborg-Bachmann Gymnasium	Ferd.-Jergitsch-Straße 21	770
12610	Rotes Kreuz Bezirksstelle Klagenfurt	Grete Bittner Straße 9	537
12620	BRG Lerchenfeldstraße	Lerchenfeldstraße 22	368
13110	MS 13 Viktring	Abstimmungsstraße 31	567
13120	Gasthof Stanerwirt	Steiner Weg 3	554
13121	MS 13 Viktring	Abstimmungsstraße 31	624

Tab. 1.1 Schluss

Wahlsprenzel	Wahllokal	Adresse	Wahlberechtigte insgesamt
13130	VS 20 Viktring	Schulstraße 2	598
13140	VS 20 Viktring	Schulstraße 2	388
13150	VS 20 Viktring	Schulstraße 2	533
13160	MS 13 Viktring	Abstimmungsstraße 31	729
13210	MS 13 Viktring	Abstimmungsstraße 31	640
13220	Gemeindezentrum Viktring	Viktringer Platz 1	476
13230	Lakeside Science & Technologie Park GmbH	Lakeside 12, Gebäude B11, Eingang 11b	848
13240	MS 13 Viktring	Abstimmungsstraße 31	555
13250	Gemeindezentrum Viktring	Viktringer Platz 1	462
13310	VS 20 Viktring	Schulstraße 2	505
14110	HBLA Pitzelstätten Landwirtschaft und Ernährung	Glantalstraße 59	775
14111	HBLA Pitzelstätten Landwirtschaft und Ernährung	Glantalstraße 59	400
14120	Offizierskasino Khevenhüllerkaserne	Mageregger Straße 200	604
14210	MS 5 Wölfnitz	Römerweg 38	404
14220	MS 5 Wölfnitz	Römerweg 38	579
14230	MS 5 Wölfnitz	Römerweg 38	553
14240	MS 5 Wölfnitz	Römerweg 38	441
14310	HBLA Pitzelstätten Landwirtschaft und Ernährung	Glantalstraße 59	748
15110	VS 21 Hörtendorf	Gutendorfer Straße 36	693
15120	VS 21 Hörtendorf	Gutendorfer Straße 36	744
15130	VS 21 Hörtendorf	Gutendorfer Straße 36	521
20010	Auslandsösterreicher und sonstige Wahlberechtigte	Rathaus, Neuer Platz 1	311
10 ¹⁾	Besondere Wahlsprenzel, Klinikum, Feschnigstraße 11		.
20 ¹⁾	Besondere Wahlsprenzel, Klinikum, Feschnigstraße 11		.
30 ¹⁾	Besondere Wahlsprenzel, Klinikum, Feschnigstraße 11		.
40 ¹⁾	Besond. Wahlsprenzel übr. Krankenanstalten und Flieg. Kommissionen		.
80 ¹⁾	Besondere Wahlsprenzel	Altenheime	.
90 ¹⁾	Briefwähler		.
110 ¹⁾	Je nach Bedarf "Fliegende Wahlkommission"		.
120 ¹⁾	Je nach Bedarf "Fliegende Wahlkommission"		.
Wahlberechtigte insgesamt			73.236

¹⁾ Nur mit Wahlkarten.

Tab. 1.2 Wahlsprenzelteilungen seit der Nationalratswahl 2019

Neuer Wahlsprenzel	Entstanden durch Teilung des Sprengels	Wahllokal
12241	12240	Lakeside Science & Technologie Park GmbH, Lakeside 12, Gebäude B11, Eingang 11b

Tab. 1.3 Wahlsprenzelzusammenlegungen seit der Nationalratswahl 2019

Neuer Wahlsprenzel	Entstanden durch Zusammenlegung der Sprengel	Wahllokal
1110	1110 und 4110	Ursulinenschule, Ursulinengasse 5
5130	5130 und 5310	Kindergarten Feldkirchner Straße, Feldkirchner Straße 7
12430	12420 und 12430	MS 2 Waidmannsdorf, Obirstraße 6
12440	12420 und 12440	Kinderhort Waidmannsdorf, Johann-Strauß-Gasse 12

Anmerkung:

Sprengelgrenzverlegungen Sprengel 5110, 5120, 6110, 6210, 6220, 9360, 10120, 10200, 10260, 10290, 10320, 10610, 10620, 1110, 12100, 12130, 12180, 12330, 12350 und 12610

Tab. 1.4 Wahlberechtigte bei der NRW 2024 nach Wahlsprengeln und Altersgruppen

Wahl-spreng-gel	Wahl-berech-tigte	davon nach Altersgruppen													
		16-24		25-30		31-40		41-50		51-60		61-70		über 70	
		abs.	%	abs.	%	abs.	%	abs.	%	abs.	%	abs.	%	abs.	%
1110	631	59	9,4	81	12,8	84	13,3	52	8,2	88	13,9	89	14,1	178	28,2
2110	442	49	11,1	49	11,1	61	13,8	65	14,7	65	14,7	70	15,8	83	18,8
3110	482	77	16,0	70	14,5	87	18,0	58	12,0	69	14,3	55	11,4	66	13,7
5110	610	67	11,0	63	10,3	116	19,0	75	12,3	118	19,3	83	13,6	88	14,4
5120	581	52	9,0	56	9,6	89	15,3	57	9,8	101	17,4	91	15,7	135	23,2
5130	482	45	9,3	40	8,3	102	21,2	66	13,7	72	14,9	64	13,3	93	19,3
5140	527	25	4,7	38	7,2	63	12,0	76	14,4	81	15,4	92	17,5	152	28,8
5210	631	60	9,5	31	4,9	96	15,2	100	15,8	105	16,6	63	10,0	176	27,9
6110	467	36	7,7	40	8,6	69	14,8	58	12,4	87	18,6	81	17,3	96	20,6
6120	317	24	7,6	21	6,6	51	16,1	52	16,4	62	19,6	54	17,0	53	16,7
6130	348	46	13,2	25	7,2	42	12,1	53	15,2	49	14,1	59	17,0	74	21,3
6131	482	65	13,5	55	11,4	86	17,8	69	14,3	107	22,2	61	12,7	39	8,1
6210	421	35	8,3	49	11,6	76	18,1	57	13,5	67	15,9	72	17,1	65	15,4
6220	444	50	11,3	53	11,9	64	14,4	61	13,7	67	15,1	61	13,7	88	19,8
6230	444	49	11,0	30	6,8	79	17,8	49	11,0	62	14,0	79	17,8	96	21,6
6240	256	26	10,2	29	11,3	31	12,1	24	9,4	51	19,9	43	16,8	52	20,3
7110	267	29	10,9	30	11,2	37	13,9	34	12,7	35	13,1	43	16,1	59	22,1
7120	285	39	13,7	37	13,0	51	17,9	31	10,9	47	16,5	35	12,3	45	15,8
7130	513	73	14,2	54	10,5	75	14,6	51	9,9	85	16,6	66	12,9	109	21,2
7150	500	58	11,6	43	8,6	69	13,8	58	11,6	94	18,8	81	16,2	97	19,4
7170	359	27	7,5	23	6,4	32	8,9	22	6,1	42	11,7	45	12,5	168	46,8
8120	566	61	10,8	47	8,3	85	15,0	90	15,9	71	12,5	94	16,6	118	20,8
8130	477	26	5,5	31	6,5	55	11,5	59	12,4	84	17,6	77	16,1	145	30,4
8140	468	40	8,5	19	4,1	41	8,8	67	14,3	85	18,2	58	12,4	158	33,8
8210	370	28	7,6	45	12,2	63	17,0	30	8,1	64	17,3	65	17,6	75	20,3
8220	363	41	11,3	26	7,2	50	13,8	41	11,3	48	13,2	63	17,4	94	25,9
8230	525	56	10,7	41	7,8	81	15,4	71	13,5	94	17,9	78	14,9	104	19,8
8240	337	32	9,5	46	13,6	56	16,6	26	7,7	53	15,7	45	13,4	79	23,4
8250	453	37	8,2	31	6,8	78	17,2	63	13,9	71	15,7	75	16,6	98	21,6
8310	464	59	12,7	43	9,3	58	12,5	59	12,7	95	20,5	59	12,7	91	19,6
8320	412	25	6,1	44	10,7	52	12,6	49	11,9	59	14,3	65	15,8	118	28,6
8410	392	45	11,5	21	5,4	29	7,4	46	11,7	91	23,2	68	17,3	92	23,5
8420	351	26	7,4	11	3,1	38	10,8	55	15,7	53	15,1	75	21,4	93	26,5
8430	400	41	10,3	28	7,0	45	11,3	56	14,0	69	17,3	64	16,0	97	24,3
9110	435	43	9,9	34	7,8	63	14,5	62	14,3	87	20,0	86	19,8	60	13,8
9220	534	51	9,6	40	7,5	64	12,0	54	10,1	122	22,8	87	16,3	116	21,7
9230	630	56	8,9	58	9,2	66	10,5	81	12,9	154	24,4	103	16,3	112	17,8
9240	625	33	5,3	73	11,7	91	14,6	81	13,0	98	15,7	110	17,6	139	22,2
9250	353	33	9,3	22	6,2	43	12,2	41	11,6	74	21,0	63	17,8	77	21,8
9260	552	51	9,2	36	6,5	57	10,3	92	16,7	96	17,4	106	19,2	114	20,7
9310	635	82	12,9	36	5,7	93	14,6	94	14,8	146	23,0	106	16,7	78	12,3
9320	405	39	9,6	26	6,4	43	10,6	51	12,6	68	16,8	52	12,8	126	31,1
9330	452	31	6,9	21	4,6	48	10,6	51	11,3	82	18,1	80	17,7	139	30,8
9340	491	62	12,6	42	8,6	85	17,3	61	12,4	73	14,9	68	13,8	100	20,4
9350	562	49	8,7	39	6,9	66	11,7	68	12,1	90	16,0	126	22,4	124	22,1
9360	712	46	6,5	73	10,3	121	17,0	89	12,5	155	21,8	128	18,0	100	14,0
9370	405	28	6,9	31	7,7	52	12,8	45	11,1	69	17,0	101	24,9	79	19,5
9410	734	55	7,5	36	4,9	83	11,3	79	10,8	150	20,4	147	20,0	184	25,1
9420	585	75	12,8	35	6,0	65	11,1	104	17,8	120	20,5	90	15,4	96	16,4
9430	598	56	9,4	31	5,2	83	13,9	88	14,7	118	19,7	103	17,2	119	19,9
10110	480	53	11,0	45	9,4	49	10,2	64	13,3	104	21,7	93	19,4	72	15,0
10120	600	63	10,5	21	3,5	72	12,0	89	14,8	127	21,2	117	19,5	111	18,5

Tab. 1.4 Fortsetzung

Wahlspren- gel	Wahl- berech- tigte	davon nach Altersgruppen													
		16-24		25-30		31-40		41-50		51-60		61-70		über 70	
		abs.	%	abs.	%	abs.	%	abs.	%	abs.	%	abs.	%	abs.	%
10200	664	66	9,9	60	9,0	84	12,7	116	17,5	129	19,4	127	19,1	82	12,3
10210	459	34	7,4	38	8,3	37	8,1	52	11,3	74	16,1	112	24,4	112	24,4
10220	505	68	13,5	38	7,5	83	16,4	65	12,9	89	17,6	83	16,4	79	15,6
10221	519	54	10,4	34	6,6	92	17,7	96	18,5	102	19,7	83	16,0	58	11,2
10230	372	43	11,6	20	5,4	34	9,1	48	12,9	73	19,6	79	21,2	75	20,2
10240	428	41	9,6	19	4,4	50	11,7	73	17,1	91	21,3	75	17,5	79	18,5
10250	582	87	14,9	56	9,6	86	14,8	72	12,4	128	22,0	94	16,2	59	10,1
10260	607	70	11,5	46	7,6	103	17,0	107	17,6	128	21,1	82	13,5	71	11,7
10270	430	48	11,2	34	7,9	45	10,5	51	11,9	91	21,2	87	20,2	74	17,2
10271	436	60	13,8	35	8,0	61	14,0	65	14,9	99	22,7	66	15,1	50	11,5
10280	598	54	9,0	54	9,0	88	14,7	72	12,0	112	18,7	139	23,2	79	13,2
10290	635	51	8,0	36	5,7	77	12,1	68	10,7	88	13,9	102	16,1	213	33,5
10310	774	68	8,8	66	8,5	101	13,0	93	12,0	122	15,8	96	12,4	228	29,5
10311	579	72	12,4	54	9,3	89	15,4	107	18,5	119	20,6	95	16,4	43	7,4
10320	412	30	7,3	18	4,4	55	13,3	62	15,0	66	16,0	72	17,5	109	26,5
10410	474	31	6,5	27	5,7	43	9,1	59	12,4	98	20,7	116	24,5	100	21,1
10420	307	53	17,3	25	8,1	34	11,1	43	14,0	60	19,5	32	10,4	60	19,5
10440	560	63	11,3	37	6,6	45	8,0	60	10,7	94	16,8	100	17,9	161	28,8
10510	513	53	10,3	51	9,9	72	14,0	80	15,6	71	13,8	88	17,2	98	19,1
10511	408	44	10,8	37	9,1	66	16,2	66	16,2	73	17,9	76	18,6	46	11,3
10610	584	47	8,0	41	7,0	80	13,7	74	12,7	121	20,7	108	18,5	113	19,3
10620	579	65	11,2	31	5,4	84	14,5	74	12,8	106	18,3	99	17,1	120	20,7
10630	535	56	10,5	32	6,0	72	13,5	65	12,1	88	16,4	101	18,9	121	22,6
10650	483	53	11,0	39	8,1	70	14,5	61	12,6	90	18,6	69	14,3	101	20,9
10660	281	23	8,2	12	4,3	35	12,5	36	12,8	55	19,6	53	18,9	67	23,8
10670	651	62	9,5	55	8,4	80	12,3	84	12,9	152	23,3	139	21,4	79	12,1
11110	507	62	12,2	35	6,9	51	10,1	62	12,2	108	21,3	81	16,0	108	21,3
11120	549	34	6,2	37	6,7	73	13,3	80	14,6	121	22,0	99	18,0	105	19,1
11210	525	48	9,1	41	7,8	74	14,1	63	12,0	112	21,3	77	14,7	110	21,0
11220	341	36	10,6	32	9,4	38	11,1	35	10,3	62	18,2	63	18,5	75	22,0
11310	250	33	13,2	17	6,8	37	14,8	28	11,2	52	20,8	44	17,6	39	15,6
11320	394	29	7,4	31	7,9	60	15,2	55	14,0	56	14,2	94	23,9	69	17,5
11330	222	20	9,0	20	9,0	17	7,7	22	9,9	35	15,8	30	13,5	78	35,1
11340	240	25	10,4	20	8,3	38	15,8	20	8,3	40	16,7	46	19,2	51	21,3
11350	222	26	11,7	13	5,9	27	12,2	40	18,0	33	14,9	38	17,1	45	20,3
11360	258	25	9,7	20	7,8	22	8,5	42	16,3	47	18,2	35	13,6	67	26,0
11370	369	39	10,6	31	8,4	39	10,6	55	14,9	69	18,7	84	22,8	52	14,1
11410	395	33	8,4	25	6,3	47	11,9	45	11,4	90	22,8	87	22,0	68	17,2
11420	425	38	8,9	33	7,8	47	11,1	46	10,8	75	17,6	72	16,9	114	26,8
12100	570	49	8,6	41	7,2	70	12,3	61	10,7	101	17,7	121	21,2	127	22,3
12110	746	60	8,0	69	9,2	114	15,3	108	14,5	99	13,3	113	15,1	183	24,5
12120	665	46	6,9	50	7,5	73	11,0	96	14,4	108	16,2	102	15,3	190	28,6
12130	570	61	10,7	50	8,8	105	18,4	90	15,8	90	15,8	81	14,2	93	16,3
12140	400	38	9,5	21	5,3	46	11,5	48	12,0	70	17,5	81	20,3	96	24,0
12150	226	24	10,6	10	4,4	22	9,7	35	15,5	39	17,3	35	15,5	61	27,0
12160	317	33	10,4	20	6,3	41	12,9	31	9,8	61	19,2	42	13,2	89	28,1
12170	604	40	6,6	31	5,1	92	15,2	87	14,4	108	17,9	122	20,2	124	20,5
12180	431	33	7,7	15	3,5	40	9,3	62	14,4	59	13,7	90	20,9	132	30,6
12190	344	32	9,3	17	4,9	29	8,4	51	14,8	58	16,9	66	19,2	91	26,5
12210	580	69	11,9	81	14,0	107	18,4	85	14,7	108	18,6	69	11,9	61	10,5
12220	594	42	7,1	43	7,2	79	13,3	80	13,5	107	18,0	117	19,7	126	21,2
12230	634	56	8,8	59	9,3	87	13,7	91	14,4	107	16,9	115	18,1	119	18,8

Tab. 1.4 Schluss

Wahl- spren- gel	Wahl- berech- tigte	davon nach Altersgruppen													
		16-24		25-30		31-40		41-50		51-60		61-70		über 70	
		abs.	%	abs.	%	abs.	%	abs.	%	abs.	%	abs.	%	abs.	%
12240	479	25	5,2	38	7,9	73	15,2	81	16,9	48	10,0	82	17,1	132	27,6
12241	477	48	10,1	52	10,9	73	15,3	58	12,2	96	20,1	74	15,5	76	15,9
12250	661	80	12,1	50	7,6	94	14,2	112	16,9	139	21,0	103	15,6	83	12,6
12310	707	82	11,6	45	6,4	99	14,0	84	11,9	134	19,0	103	14,6	160	22,6
12320	368	39	10,6	28	7,6	54	14,7	51	13,9	71	19,3	68	18,5	57	15,5
12330	493	24	4,9	28	5,7	66	13,4	58	11,8	88	17,8	119	24,1	110	22,3
12331	383	27	7,0	19	5,0	44	11,5	50	13,1	83	21,7	66	17,2	94	24,5
12340	400	39	9,8	28	7,0	50	12,5	50	12,5	74	18,5	78	19,5	81	20,3
12350	668	43	6,4	38	5,7	110	16,5	89	13,3	85	12,7	132	19,8	171	25,6
12430	550	35	6,4	47	8,5	65	11,8	57	10,4	115	20,9	105	19,1	126	22,9
12440	452	31	6,9	48	10,6	75	16,6	57	12,6	73	16,2	79	17,5	89	19,7
12510	566	46	8,1	41	7,2	64	11,3	66	11,7	98	17,3	98	17,3	153	27,0
12520	636	65	10,2	41	6,4	101	15,9	115	18,1	124	19,5	93	14,6	97	15,3
12530	861	72	8,4	88	10,2	154	17,9	114	13,2	147	17,1	123	14,3	163	18,9
12540	770	60	7,8	45	5,8	107	13,9	106	13,8	135	17,5	103	13,4	214	27,8
12610	537	51	9,5	32	6,0	69	12,8	85	15,8	101	18,8	97	18,1	102	19,0
12620	368	38	10,3	9	2,4	45	12,2	40	10,9	78	21,2	78	21,2	80	21,7
13110	567	47	8,3	24	4,2	67	11,8	92	16,2	88	15,5	106	18,7	143	25,2
13120	554	64	11,6	18	3,2	79	14,3	133	24,0	92	16,6	85	15,3	83	15,0
13121	624	49	7,9	76	12,2	185	29,6	81	13,0	104	16,7	82	13,1	47	7,5
13130	598	61	10,2	81	13,5	118	19,7	72	12,0	115	19,2	95	15,9	56	9,4
13140	388	21	5,4	22	5,7	37	9,5	37	9,5	43	11,1	125	32,2	103	26,5
13150	533	37	6,9	33	6,2	77	14,4	81	15,2	88	16,5	138	25,9	79	14,8
13160	729	89	12,2	67	9,2	123	16,9	115	15,8	172	23,6	84	11,5	79	10,8
13210	640	58	9,1	28	4,4	49	7,7	95	14,8	136	21,3	114	17,8	160	25,0
13220	476	44	9,2	23	4,8	48	10,1	58	12,2	97	20,4	82	17,2	124	26,1
13230	848	74	8,7	39	4,6	101	11,9	158	18,6	155	18,3	156	18,4	165	19,5
13240	555	56	10,1	30	5,4	51	9,2	94	16,9	100	18,0	92	16,6	132	23,8
13250	462	35	7,6	33	7,1	51	11,0	52	11,3	73	15,8	87	18,8	131	28,4
13310	505	48	9,5	25	5,0	69	13,7	95	18,8	124	24,6	67	13,3	77	15,2
14110	775	135	17,4	28	3,6	74	9,5	174	22,5	196	25,3	101	13,0	67	8,6
14111	400	35	8,8	30	7,5	71	17,8	93	23,3	54	13,5	68	17,0	49	12,3
14120	604	54	8,9	44	7,3	117	19,4	123	20,4	111	18,4	74	12,3	81	13,4
14210	404	38	9,4	13	3,2	50	12,4	63	15,6	72	17,8	86	21,3	82	20,3
14220	579	56	9,7	27	4,7	65	11,2	93	16,1	94	16,2	94	16,2	150	25,9
14230	553	36	6,5	27	4,9	64	11,6	78	14,1	116	21,0	110	19,9	122	22,1
14240	441	37	8,4	17	3,9	46	10,4	51	11,6	90	20,4	90	20,4	110	24,9
14310	748	71	9,5	42	5,6	102	13,6	137	18,3	129	17,2	109	14,6	158	21,1
15110	693	65	9,4	39	5,6	110	15,9	103	14,9	133	19,2	125	18,0	118	17,0
15120	744	94	12,6	28	3,8	106	14,2	123	16,5	137	18,4	126	16,9	130	17,5
15130	521	54	10,4	26	5,0	61	11,7	71	13,6	98	18,8	88	16,9	123	23,6
20010	311	16	5,1	27	8,7	57	18,3	46	14,8	57	18,3	41	13,2	67	21,5
Klgft.	73.236	7.020	9,6	5.430	7,4	9.997	13,7	10.132	13,8	13.321	18,2	12.442	17,0	14.894	20,3

Mit dem Wahltag (29.9.2024) das 16. Lebensjahr vollendet.



NRW '24

2.

Wahlergebnisse

Tab. 2.1 Wahlergebnisse in Klagenfurt seit 1945 (Europawahlen, Nationalratswahlen)

Wahl-termin	Wahl-berech-tigte	Abgegebene Stimmen						Von den abgegebenen gültigen Stimmen entfielen auf																		
		insgesamt (Wahlbeteil.)		davon		SPÖ	ÖVP	FPÖ (WdU, VdU)	BZÖ	GRÜNE	LIBERALES FORUM	NEOS	KPÖ (VO, KLS, Linksblock)		Sonstige Parteien											
		abs.	%	abs.	%								abs.	%	abs.	%	abs.	%	abs.	%						
EUROPAWAHLEN																										
13.10.1996	68.944	43.452	63,0	1.150	2,6	42.302	97,4	12.340	29,2	8.172	19,3	16.519	39,1	x	x	2.509	5,9	1.570	3,7	x	x	163	0,4	1.029	9,1	2,4
13.06.1999	68.864	27.787	40,4	619	2,2	27.168	97,8	8.328	30,7	5.876	21,6	9.232	34,0	x	x	2.479	9,1	605	2,2	x	x	150	0,6	498	6,1	1,8
13.06.2004	69.910	23.222	33,2	549	2,4	22.673	97,6	6.666	29,4	4.773	21,1	4.507	19,9	x	x	3.468	15,3	x	x	x	x	229	1,0	3.030	9,1	13,4
07.06.2009	73.053	24.384	33,4	433	1,8	23.951	98,2	5.163	21,6	4.736	19,8	1.696	7,1	4.422	18,5	3.199	13,4	x	x	x	x	196	0,8	4.539	13,1	19,0
25.05.2014	74.052	29.213	39,4	812	2,8	28.401	97,2	8.478	29,9	4.932	17,4	5.012	17,6	323	1,1	5.419	19,1	x	x	2.151	7,6	x	x	2.086	15,1	7,3
26.05.2019	73.816	39.435	53,4	597	1,5	38.838	98,5	11.227	28,9	10.347	26,6	6.938	17,9	x	x	5.570	14,3	x	x	3.906	10,1	325	0,8	525	17,1	1,4
09.06.2024	73.388	35.200	48,0	550	1,6	34.650	98,4	9.374	27,1	5.991	17,3	9.376	27,1	x	x	3.446	9,9	x	x	4.288	12,4	1.074	3,1	1.101	19,1	3,2
NATIONALRATSWAHLEN																										
25.11.1945	26.041	23.693	91,0	471	2,0	23.222	98,0	12.482	53,8	7.511	32,3	x	x	x	x	x	x	x	x	x	x	1.836	7,9	1.393	6,0	6,0
09.10.1949	37.793	36.469	96,5	759	2,1	35.710	97,9	15.214	42,6	11.283	31,6	7.528	21,1	x	x	x	x	x	x	x	x	1.558	4,4	127	0,4	0,4
22.02.1953	41.664	39.154	94,0	2.234	5,7	36.920	94,3	17.118	46,4	10.842	29,4	6.584	17,8	x	x	x	x	x	x	x	x	1.800	4,9	576	1,6	1,6
13.05.1956	43.237	41.939	97,0	1.326	3,2	40.613	96,8	17.896	44,1	14.855	36,6	6.383	15,7	x	x	x	x	x	x	x	x	1.477	3,6	2	x	x
10.05.1959	46.238	42.388	91,7	569	1,3	41.819	98,7	18.973	45,4	14.868	35,6	6.060	14,5	x	x	x	x	x	x	x	x	1.279	3,1	639	1,5	1,5
18.11.1962	47.408	44.432	93,7	491	1,1	43.941	98,9	19.778	45,0	16.679	38,0	5.260	12,0	x	x	x	x	x	x	x	x	1.860	4,2	364	0,8	0,8
06.03.1966	50.353	45.831	91,0	593	1,3	45.238	98,7	20.517	45,4	18.574	41,1	5.173	11,4	x	x	x	x	x	x	x	x	x	x	974	2,2	2,2
10.10.1970	53.577	47.664	89,0	453	1,0	47.211	99,0	23.584	50,0	18.412	39,0	4.397	9,3	x	x	x	x	x	x	x	x	712	1,5	106	0,2	0,2
01.10.1971	52.980	46.302	87,4	560	1,2	45.742	98,8	23.697	51,8	16.992	37,1	4.239	9,3	x	x	x	x	x	x	x	x	814	1,8	x	x	x
05.10.1975	59.175	52.447	88,6	588	1,1	51.859	98,9	26.853	51,8	19.342	37,3	4.906	9,5	x	x	x	x	x	x	x	x	758	1,5	x	x	x
06.05.1979	61.874	54.925	88,8	683	1,2	54.242	98,8	28.755	53,0	19.902	36,7	4.931	9,1	x	x	x	x	x	x	x	x	654	1,2	x	x	x
24.04.1983	63.997	56.761	88,7	840	1,5	55.921	98,5	28.272	50,6	19.609	35,1	5.190	9,3	x	x	x	x	x	x	x	x	483	0,9	2.367	4,2	4,2
23.11.1986	66.376	60.471	91,1	1.597	2,6	58.874	97,4	26.140	44,4	17.192	29,2	12.281	20,9	x	x	2.616	4,4	x	x	x	x	413	0,7	232	0,4	0,4
07.10.1990	67.997	57.594	84,7	1.839	3,2	55.755	96,8	23.452	42,1	9.828	17,6	18.708	33,6	x	x	2.033	3,6	x	x	x	x	255	0,5	1.479	2,7	2,7
09.10.1994	68.896	51.250	74,4	1.011	2,0	50.239	98,0	17.586	35,0	7.473	14,9	18.037	35,9	x	x	3.736	7,4	2.731	5,4	x	x	83	0,2	593	4,1	1,2
17.12.1995	68.742	54.937	79,9	1.284	2,3	53.653	97,7	20.282	37,8	9.993	18,6	17.983	33,5	x	x	2.280	4,2	2.412	4,5	x	x	107	0,2	596	7,1	1,1
03.10.1999	69.067	50.560	73,2	882	1,7	49.678	98,3	15.807	31,8	7.943	16,0	19.441	39,1	x	x	4.055	8,2	1.648	3,3	x	x	197	0,4	587	10,1	1,2
24.11.2002	68.928	53.265	77,3	1.084	2,0	52.181	98,0	18.152	34,8	17.051	32,7	11.309	21,7	x	x	4.748	9,1	636	1,2	x	x	285	0,5	x	x	x
01.10.2006	70.528	49.809	70,6	1.056	2,1	48.753	97,9	15.351	31,5	10.137	20,8	3.533	7,2	11.786	24,2	5.931	12,2	x	x	x	x	553	1,1	1.462	11,1	3,0
28.09.2008	73.010	53.737	73,6	1.172	2,2	52.565	97,8	12.526	23,8	7.669	14,6	3.933	7,5	19.173	36,5	6.475	12,3	959	1,8	x	x	404	0,8	1.426	12,1	2,7
29.09.2013	73.997	50.725	68,6	777	1,5	49.948	98,5	14.858	29,7	6.755	13,5	7.608	15,2	5.098	10,2	9.309	18,6	x	x	2.448	4,9	450	0,9	3.422	14,4	6,9
15.10.2017	73.972	55.675	75,3	596	1,1	55.079	98,9	16.446	29,9	14.723	26,7	14.568	26,4	x	x	2.108	3,8	x	x	3.094	5,6	405	0,7	3.735	16,1	6,8
29.09.2019	73.873	51.678	70,0	701	1,4	50.977	98,6	12.556	24,6	16.235	31,8	8.055	15,8	148	0,3	7.474	14,7	x	x	4.568	9,0	367	0,7	1.574	18,1	3,1
29.09.2024	73.236	52.145	71,2	472	0,9	51.673	99,1	12.528	24,2	10.600	20,5	15.998	31,0	x	x	3.704	7,2	x	x	5.587	10,8	1.356	2,6	1.900	20,1	3,7

¹⁾ ALÖ: 700 Stimmen; VGÖ: 1.667 Stimmen. ²⁾ Kärntner Grüne VGÖ-VÖGA, Unabhängige Gemeinderäte. ³⁾ VDS: 400 Stimmen; Kärntner Grüne VGÖ-VÖGA, Unabhängige Gemeinderäte: 1.079 Stimmen. ⁴⁾ NEIN: 288 Stimmen; DBP: 152 Stimmen; VGÖ: 153 Stimmen. ⁵⁾ N: 360 Stimmen; Forum Handicap: 669 Stimmen. ⁶⁾ Christlich Soziale Allianz (Liste Karl Habsburg) - (CSA). ⁷⁾ NEIN: 396 Stimmen; DBP: 200 Stimmen ⁸⁾ Opposition für ein solidarisches Europa - Europäische Linke, KPÖ, Unabhängige (LINKE). ⁹⁾ Liste Dr. Hans-Peter Martin - Für echte Kontrolle in Brüssel (MARTIN). ¹⁰⁾ NEIN: 148 Stimmen; DU: 439 Stimmen. ¹¹⁾ STARK: 81 Stimmen; MARTIN: 965 Stimmen; NFO: 204 Stimmen; SAU: 212 Stimmen. ¹²⁾ Dipl.-Ing. Karlheinz H. Klement: 76 Stimmen; RETTÖ: 417 Stimmen; DC: 273 Stimmen; STARK: 78 Stimmen; ANDERS: 633 Stimmen; EUSTOP: 1.135 Stimmen; ¹³⁾ Liste "Dr. Martin - Für Demokratie, Kontrolle, Gerechtigkeit": 4.365 Stimmen; Julius: 174 Stimmen. ¹⁴⁾ FRANK: 3.000 Stimmen; NEOS: 2.448 Stimmen; PIRAT: 422 Stimmen; REKOS: 318 Stimmen; ANDERS: 633 Stimmen; EUSTOP: 1.135 Stimmen; ¹⁵⁾ Liste Peter Pilz (PLIZ): 2.945 Stimmen; Freie Liste Österreich & FPS-Liste Dr. Karl Schnell (FLÖ): 93 Stimmen; Liste Roland Düringer - Meine Stimme GILT (GILT): 591 Stimmen; Die Weissen - Das Recht geht vom Volk aus: Wir alle entscheiden in Österreich. Die Volksbewegung (WEIßE): 106 Stimmen. ¹⁷⁾ EUROPA - Initiative Johannes Voggenhuber (EUROPAJETZT): 525 Stimmen. ¹⁸⁾ JETZT - Liste Peter Pilz (JETZT): 1.298 Stimmen; ¹⁹⁾ Demokratisch - Neutral - Authentisch (DNA). ²⁰⁾ Die Bierpartei (BIER): 1.171 Stimmen; Liste Madeleine Petrovic (LMP): 413 Stimmen; Keine von denen (KEINE): 316 Stimmen.

Tab. 2.2 Wahlergebnisse in Klagenfurt seit 1945 (Landtagswahlen)

Wahl-termin	Wahl-berech-tigte	Abgegebene Stimmen				Von den abgegebenen gültigen Stimmen entfielen auf											
		insgesamt (Wahlbe-teiligung)		davon		SPÖ	ÖVP		FPÖ/FPK (WdU, VdU)	GRÜNE		BZÖ	TK		Sonstige Parteien		
		abs.	%	ungültige	gültige		abs.	%		abs.	%		abs.	%	abs.	%	abs.
LANDTAGSWAHLEN																	
25.11.1945	26.041	23.665	90,9	545	2,3	23.120	97,7	12.445	53,8	7.472	32,3	x	x	x	x	3.203	13,9
09.10.1949	37.793	36.273	96,0	740	2,0	35.533	98,0	15.226	42,9	11.054	31,1	7.470	21,0	x	x	1.783	5,0
22.02.1953	41.664	38.948	93,5	1.731	4,4	37.217	95,6	17.525	47,1	10.469	28,1	6.910	18,6	x	x	2.313	6,2
13.05.1956	43.237	41.677	96,4	1.031	2,5	40.646	97,5	17.799	43,8	14.441	35,5	6.737	16,6	x	x	1.669	4,1
06.03.1960	47.316	40.337	85,3	623	1,5	39.714	98,5	17.903	45,1	14.519	36,6	5.669	14,3	x	x	1.623	4,1
14.03.1965	50.208	42.574	84,8	947	2,2	41.627	97,8	18.454	44,3	15.896	38,2	5.500	13,2	x	x	1.777	4,3
22.02.1970	53.568	44.399	82,9	560	1,3	43.839	98,7	21.438	48,9	15.689	35,8	5.467	12,5	x	x	1.245	2,8
02.03.1975	59.345	51.558	86,9	618	1,2	50.940	98,8	24.850	48,8	18.156	35,6	5.987	11,8	x	x	1.947	3,8
07.10.1979	62.243	49.913	80,2	642	1,3	49.271	98,7	25.505	51,8	17.185	34,9	5.643	11,5	x	x	938	1,9
30.09.1984	65.069	50.910	78,2	882	1,7	50.028	98,3	24.370	48,7	15.335	30,7	7.663	15,3	x	x	2.660 ¹⁾	5,3
12.03.1989	67.527	59.196	87,7	1.840	3,1	57.356	96,9	24.009	41,9	12.334	21,5	17.867	31,2	906	1,6	2.240 ²⁾	3,9
13.03.1994	68.316	56.431	82,6	1.150	2,0	55.281	98,0	18.520	33,5	13.546	24,5	19.193	34,7	1.188	2,1	2.834 ³⁾	5,1
07.03.1999	68.462	51.990	75,9	1.061	2,0	50.929	98,0	15.321	30,1	11.211	22,0	21.388	42,0	x	x	3.009 ⁴⁾	5,9
07.03.2004	68.769	51.417	74,8	971	1,9	50.446	98,1	17.738	35,2	5.067	10,0	20.723	41,1	6.548	13,0	370 ⁵⁾	0,7
01.03.2009	72.166	53.065	73,5	1.006	1,9	52.059	98,1	13.732	26,4	8.663	16,6	2.524	4,8	5.267	10,1	21.252	40,8
03.03.2013	73.070	52.713	72,1	781	1,5	51.932	98,5	21.200	40,8	6.139	11,8	5.941	11,4	9.559	18,4	2.973	5,7
04.03.2018	73.032	47.112	64,5	520	1,1	46.592	98,9	24.953	53,6	5.190	11,1	8.989	19,3	2.619	5,6	144	0,3
05.03.2023	72.813	47.767	65,6	604	1,3	47.163	98,7	20.355	43,2	6.361	13,5	8.175	17,3	2.851	6,0	x	x
																5.509	11,7
																3.912	8,3

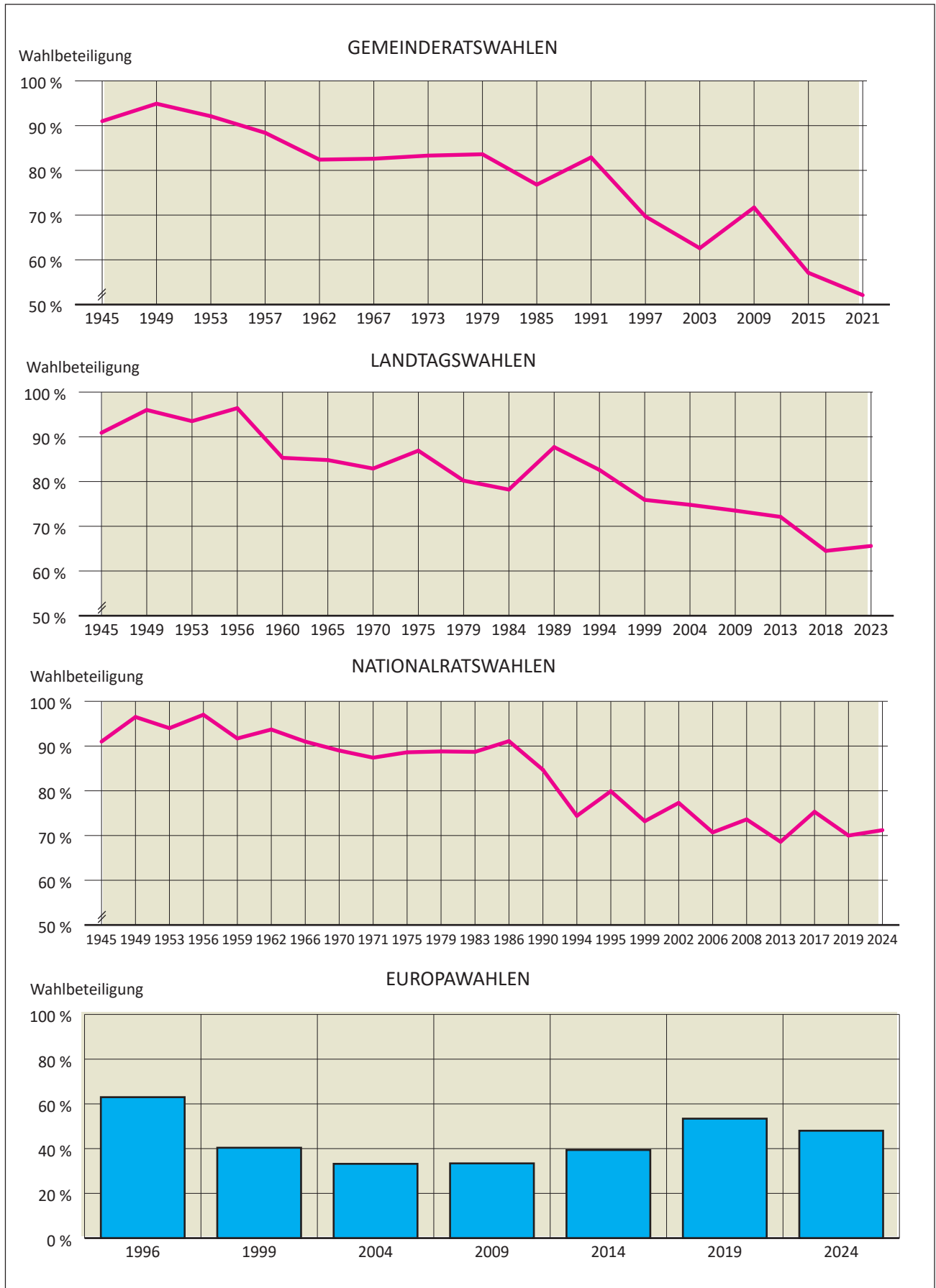
1) VGÖ: 1.605 Stimmen; KPÖ: 434 Stimmen; Sonstige Parteien: 621 Stimmen.
 2) VGÖ: 1.381 Stimmen; KPÖ: 407 Stimmen; Liste Parteiloser Kandidaten: 452 Stimmen.
 3) VGÖ: 419 Stimmen; Liberales Forum (LiF): 2.062 Stimmen; Liste Parteiloser Kandidaten (LPK): 353 Stimmen.
 4) KPÖ: 229 Stimmen; Demokratie 99 - Das Wahlbündnis: Die Grünen, Liberales Forum, Enotna Lista/Einheitsliste und Vereinte Grüne Österreichs (D): 2.780 Stimmen.
 5) KPÖ: 370 Stimmen.
 6) KPÖ: 385 Stimmen; Liste Stark (STARk): 119 Stimmen; Gaddafi Partei Österreichs - Die Weiße Partei (GPÖ): 117 Stimmen.
 7) Piraten Partei Österreichs (PIRAT): 524 Stimmen; Allianz Soziales Kärnten / Aliansa Socialna Koroska (ASOK): 122 Stimmen; Liste Stark (STARk): 93 Stimmen; Lebenswerte Partei Österreichs (LPÖ): 327 Stimmen.
 8) Liste Verantwortung Erde - Global Denken, Lokal Handeln (ERDE): 747 Stimmen; NEOS und Mein Südkärnten Moja Juzna Koroska (NEOS): 1.280 Stimmen; Liste Fair - Dr. Marion Mitsche (FAIR): 155 Stimmen; Kommunistische Partei Österreichs und Unabhängige Linke/Levica (KPÖ): 198 Stimmen.
 8) Neos - für Freiheit, Fortschritt und Gerechtigkeit (NEOS); 2.122 Stimmen; Vision Österreich - Landespartei Kärnten (VÖ): 1.567 Stimmen; Liste Stark (STARk): 44 Stimmen; Bündnis für Kärnten, Bündnis Zukunft Österreichs, Gemeinsam für Fresach, Eine Gute Option, Freistaat Kärnten. Liste Jörg (BFK): 179 Stimmen.

Tab. 2.3 Wahlergebnisse in Klagenfurt seit 1945 (Gemeinderatswahlen)

Wahl-termin	Abgegebene Stimmen						Von den abgegebenen gültigen Stimmen entfielen auf																
	Wahl-berech-tigte	insgesamt (Wahlbe-teiligung)	davon		SPÖ	ÖVP	FPÖ (WdU, VdU)	VGÖ	GRÜNE		BZÖ		KPÖ (VO, KLS, Linksblock)		Sonstige Parteien								
			ungültige	gültige					abs.	%	abs.	%	abs.	%	abs.	%	abs.	%					
																			abs.	%	abs.	%	abs.
GEMEINDERATSWAHLEN																							
25.11.1945	26.041	23.693	91,0	471	2,0	23.222	98,0	12.482	53,8	7.511	32,3	x	x	x	x	1.836	7,9	1.393	6,0				
09.10.1949	37.793	35.861	94,9	666	1,9	35.195	98,1	15.101	42,9	11.073	31,5	7.480	21,3	x	x	1.541	4,4	x	x				
22.02.1953	41.664	38.370	92,1	1.831	4,8	36.539	95,2	16.885	46,2	10.162	27,8	6.778	18,6	x	x	1.786	4,9	928	2,5				
06.10.1957	43.327	38.287	88,4	897	2,3	37.390	97,7	17.603	47,1	13.434	35,9	5.366	14,4	x	x	987	2,6	x	x				
07.10.1962	47.470	39.102	82,4	1.137	2,9	37.965	97,1	17.177	45,2	13.456	35,4	5.528	14,6	x	x	1.804	4,8	x	x				
08.10.1967	50.168	41.438	82,6	643	1,6	40.795	98,4	22.007	53,9	12.866	31,5	4.483	11,0	x	x	1.064	2,6	375	0,9				
25.03.1973	58.702	48.896	83,3	934	1,9	47.962	98,1	21.279	44,4	16.573	34,6	8.703	18,1	x	x	1.407	2,9	x	x				
25.03.1979	61.689	51.575	83,6	614	1,2	50.961	98,8	22.468	44,1	22.897	44,9	4.195	8,2	515 ¹⁾	1,0	x	x	755	1,5	131	0,3		
17.03.1985	65.219	50.101	76,8	897	1,8	49.204	98,2	18.848	38,3	23.025	46,8	4.850	9,9	1.165	2,4	772	1,6	x	x	394	0,8	150	0,3
10.03.1991	67.628	56.037	82,9	2.804	5,0	53.233	95,0	21.406	40,2	16.666	31,3	11.223	21,1	2.237	4,2	838	1,6	x	x	147	0,3	716 ²⁾	1,3
09.03.1997	69.022	48.133	69,7	1.259	2,6	46.874	97,4	14.193	30,3	13.476	28,7	13.755	29,3	2.603	5,6	1.205	2,6	x	x	205 ³⁾	0,4	1.437 ⁴⁾	3,0
09.03.2003	71.475	44.758	62,6	1.457	3,3	43.301	96,7	15.879	36,7	13.497	31,2	8.573	19,8	x	x	4.360	10,1	x	x	804	1,9	188 ⁵⁾	0,4
01.03.2009	74.828	53.672	71,7	1.275	2,4	52.397	97,6	12.329	23,5	9.712	18,5	1.586	3,0	x	x	6.110	11,7	20.151	38,5	406	0,8	2.103 ⁶⁾	4,0
01.03.2015	79.318	45.311	57,1	2.118	4,7	43.193	95,3	13.244	30,7	8.111	18,8	10.732	24,8	x	x	6.068	14,0	x	x	453 ⁷⁾	1,0	4.585 ⁸⁾	10,6
28.02.2021	81.223	42.326	52,1	1.302	3,1	41.024	96,9	12.788	31,2	6.417	15,6	4.424	10,8	x	x	3.820	9,3	x	x	635	1,5	12.940 ⁹⁾	31,5

1) GLK = Grüne Klagenfurt. 2) Freie Bürger/innen Klagenfurts für Kultur und Umwelt (FBK); 247 Stimmen; Liste Stop (L.S.): 98 Stimmen, Stadt Alternative Oberharmer: 119 Stimmen; Enotna Lista - Einheitsliste (EL): 252 Stimmen. 3) Soziale Initiative Klagenfurt (SIK). 4) Liberales Forum (LIF): 863 Stimmen; Reinhard Eberhart - Die Beste Partei (DBP): 287 Stimmen; Liste Mitteregger und Co.: 287 Stimmen. 5) Grüne Hahn (GRH). 6) Gaddafi Partei Österreich "Die weiße Partei" (GPÖ): 147 Stimmen; TAXI4 - Verlässlich - Herzog Bernhard (TAXI4): 150 Stimmen; Liste Partl Christlich - Bürgerlich - Sozial (PARTL): 330 Stimmen; EW'09 Liste Ewald Wiedenbauer (EW'09): 1.476 Stimmen. 7) Parteilose und KPÖ (LINX). 8) Team Kärnten: 120 Stimmen; Bürger-Allianz Liste Albert Gunzer (BA): 1.499 Stimmen; Die Unabhängigen - Haslitzer - Zwanziger (DU): 597 Stimmen; NEOS: 1.516 Stimmen; Team Klagenfurt - Stronach (TS): 331 Stimmen; Liste Mayerhofer Wilhelmine: 170 Stimmen; DIE BRUT (DB): 113 Stimmen; Das Moderne Österreich (DMÖ): 239 Stimmen. 9) NEOS - Mehr Stadt: Mehr Klagenfurt: 2.522 Stimmen; Die KUKI Partei: 160 Stimmen; VOLK - Wir sind das Volk: 228 Stimmen; TKKJ - Team Klagenfurt - Liste Jandl: 333 Stimmen; ALLE - Alternative Liste Lebenswerte ERDE: 495 Stimmen; TKS Christian Scheider - Team Kärnten: 9.202 Stimmen.

Grafik 2.1 Wahlbeteiligung in Klagenfurt seit 1945



Tab. 2.4 Ergebnis der Nationalratswahl 2024 nach Wahlsprengeln

Wahl- spreng- gel	Wahl- berech- tigte	Abgegebene Stimmen			Von den abgegebenen gültigen Stimmen entfielen auf									
		insge- samt	davon		ÖVP	SPÖ	FPÖ	GRÜNE	NEOS	BIER	KPÖ	LMP	KEINE	
			ung.	gültig										
1110	abs. in %	333 52,8	5 1,5	328 98,5	85 25,9	70 21,3	90 27,4	30 9,1	28 8,5	5 1,5	12 3,7	4 1,2		
2110	abs. in %	276 62,4	3 1,1	273 98,9	68 24,9	61 22,3	70 25,6	24 8,8	31 11,4	8 2,9	8 2,9	3 1,1		
3110	abs. in %	288 59,8	3 1,0	285 99,0	62 21,8	60 21,1	71 24,9	35 12,3	33 11,6	8 2,8	12 4,2	1 0,4		
5110	abs. in %	432 70,8	6 1,4	426 98,6	68 16,0	82 19,2	174 40,8	15 3,5	56 13,1	11 2,6	13 3,1	2 0,5		
5120	abs. in %	391 67,3	6 1,5	385 98,5	81 21,0	90 23,4	118 30,6	26 6,8	45 11,7	8 2,1	12 3,1	3 0,8		
5130	abs. in %	339 70,3	1 0,3	338 99,7	76 22,5	73 21,6	90 26,6	30 8,9	39 11,5	11 3,3	13 3,8	4 1,2		
5140	abs. in %	395 75,0	2 0,5	393 99,5	101 25,7	69 17,6	124 31,6	27 6,9	49 12,5	8 2,0	6 1,5	6 1,5		
5210	abs. in %	429 68,0	-	429 100,0	105 24,5	75 17,5	105 24,5	50 11,7	66 15,4	6 1,4	11 2,6	7 1,6		
6110	abs. in %	313 67,0	5 1,6	308 98,4	68 22,1	65 21,1	97 31,5	18 5,8	35 11,4	10 3,2	9 2,9	4 1,3		
6120	abs. in %	186 58,7	-	186 100,0	29 15,6	55 29,6	82 44,1	7 3,8	3,2	3 1,6	3 1,6	1 0,5		
6130	abs. in %	221 63,5	-	221 100,0	60 27,1	70 31,7	67 30,3	5 2,3	14 6,3	3 1,4	-	2 0,9		
6131	abs. in %	293 60,8	4 1,4	289 98,6	44 15,2	81 28,0	119 41,2	9 3,1	23 8,0	5 1,7	4 1,4	2 0,7		
6210	abs. in %	279 66,3	2 0,7	277 99,3	52 18,8	54 19,5	69 24,9	46 16,6	34 12,3	6 2,2	8 2,9	7 2,5		

- ÖVP = Karl Nehammer - Die Volkspartei (ÖVP)
- SPÖ = Sozialdemokratische Partei Österreichs
- FPÖ = Freiheitliche Partei Österreichs
- NEOS = Die Reformkraft für dein neues Österreich
- GRÜNE = Die Grüne Alternative
- BIER = Die Bierpartei
- KEINE = Keine von denen
- KPÖ Plus = Kommunistische Partei Österreichs
- LMP = Liste Madeleine Petrovic

Tab. 2.4 Fortsetzung

Wahl- spreng- gel	Wahl- berech- tigte	Abgegebene Stimmen			Von den abgegebenen gültigen Stimmen entfielen auf									
		insge- samt	davon		ÖVP	SPÖ	FPÖ	GRÜNE	NEOS	BIER	KPÖ	LMP	KEINE	
			ung.	gültig										
6220	abs. in %	373 84,0	8 2,1	365 97,9	82 22,5	110 30,1	126 34,5	14 3,8	13 3,6	9 2,5	10 2,7	- -	1 0,3	
6230	abs. in %	308 69,4	1 0,3	307 99,7	51 16,6	86 28,0	89 29,0	26 8,5	32 10,4	11 3,6	10 3,3	- -	2 0,7	
6240	abs. in %	175 68,4	- -	175 100,0	36 20,6	46 26,3	61 34,9	5 2,9	11 6,3	8 4,6	5 2,9	2 1,1	1 0,6	
7110	abs. in %	189 70,8	- -	189 100,0	37 19,6	50 26,5	32 16,9	32 16,9	23 12,2	5 2,6	7 3,7	2 1,1	1 0,5	
7120	abs. in %	155 54,4	- -	155 100,0	21 13,5	46 29,7	54 34,8	9 5,8	8 5,2	7 4,5	8 5,2	1 0,6	1 0,6	
7130	abs. in %	293 57,1	1 0,3	292 99,7	74 25,3	79 27,1	89 30,5	21 7,2	14 4,8	5 1,7	7 2,4	1 0,3	2 0,7	
7150	abs. in %	262 52,4	2 0,8	260 99,2	50 19,2	67 25,8	96 36,9	12 4,6	14 5,4	10 3,8	10 3,8	- -	1 0,4	
7170	abs. in %	198 55,2	- -	198 100,0	35 17,7	65 32,8	48 24,2	8 4,0	25 12,6	6 3,0	6 3,0	4 2,0	1 0,5	
8120	abs. in %	401 70,8	1 0,2	400 99,8	70 17,5	124 31,0	84 21,0	46 11,5	50 12,5	7 1,8	10 2,5	4 1,0	5 1,3	
8130	abs. in %	358 75,1	3 0,8	355 99,2	90 25,4	68 19,2	83 23,4	50 14,1	44 12,4	5 1,4	10 2,8	5 1,4	- -	
8140	abs. in %	286 61,1	1 0,3	285 99,7	75 26,3	56 19,6	63 22,1	27 9,5	45 15,8	6 2,1	8 2,8	3 1,1	2 0,7	
8210	abs. in %	261 70,5	2 0,8	259 99,2	49 18,9	76 29,3	52 20,1	24 9,3	33 12,7	9 3,5	10 3,9	4 1,5	2 0,8	
8220	abs. in %	266 73,3	1 0,4	265 99,6	74 27,9	66 24,9	73 27,5	11 4,2	22 8,3	3 1,1	11 4,2	4 1,5	1 0,4	
8230	abs. in %	345 65,7	1 0,3	344 99,7	83 24,1	81 23,5	101 29,4	27 7,8	32 9,3	8 2,3	7 2,0	2 0,6	3 0,9	
8240	abs. in %	218 64,7	4 1,8	214 98,2	41 19,2	63 29,4	48 22,4	14 6,5	28 13,1	8 3,7	9 4,2	3 1,4	- -	
8250	abs. in %	318 70,2	3 0,9	315 99,1	72 22,9	82 26,0	78 24,8	24 7,6	34 10,8	9 2,9	13 4,1	3 1,0	- -	
8310	abs. in %	298 64,2	5 1,7	293 98,3	55 18,8	79 27,0	75 25,6	21 7,2	38 13,0	7 2,4	12 4,1	3 1,0	3 1,0	

Tab. 2.4 Fortsetzung

Wahl- spreng- gel	Wahl- berech- tigte	Abgegebene Stimmen			Von den abgegebenen gültigen Stimmen entfielen auf									
		insge- samt	davon		ÖVP	SPÖ	FPÖ	GRÜNE	NEOS	BIER	KPÖ	LMP	KEINE	
			ung.	gültig										
8320 abs. in %	412	275 66,7	- -	275 100,0	73 26,5	60 21,8	80 29,1	27 9,8	24 8,7	5 1,8	4 1,5	- -	2 0,7	
8410 abs. in %	392	325 82,9	3 0,9	322 99,1	87 27,0	54 16,8	71 22,0	36 11,2	55 17,1	10 3,1	3 0,9	4 1,2	2 0,6	
8420 abs. in %	351	285 81,2	3 1,1	282 98,9	84 29,8	42 14,9	57 20,2	39 13,8	50 17,7	4 1,4	4 1,4	1 0,4	1 0,4	
8430 abs. in %	400	299 74,8	4 1,3	295 98,7	65 22,0	53 18,0	65 22,0	33 11,2	52 17,6	10 3,4	11 3,7	5 1,7	1 0,3	
9110 abs. in %	435	349 80,2	2 0,6	347 99,4	83 23,9	50 14,4	114 32,9	29 8,4	53 15,3	4 1,2	5 1,4	8 2,3	1 0,3	
9220 abs. in %	534	378 70,8	4 1,1	374 98,9	95 25,4	113 30,2	90 24,1	26 7,0	33 8,8	10 2,7	5 1,3	2 0,5	- -	
9230 abs. in %	630	442 70,2	4 0,9	438 99,1	107 24,4	84 19,2	129 29,5	29 6,6	66 15,1	12 2,7	8 1,8	3 0,7	- -	
9240 abs. in %	625	424 67,8	1 0,2	423 99,8	83 19,6	100 23,6	145 34,3	27 6,4	39 9,2	10 2,4	11 2,6	6 1,4	2 0,5	
9250 abs. in %	353	253 71,7	1 0,4	252 99,6	59 23,4	64 25,4	79 31,3	14 5,6	23 9,1	7 2,8	5 2,0	- -	1 0,4	
9260 abs. in %	552	433 78,4	4 0,9	429 99,1	87 20,3	101 23,5	127 29,6	36 8,4	53 12,4	8 1,9	11 2,6	4 0,9	2 0,5	
9310 abs. in %	635	485 76,4	5 1,0	480 99,0	111 23,1	110 22,9	131 27,3	38 7,9	55 11,5	16 3,3	14 2,9	3 0,6	2 0,4	
9320 abs. in %	405	323 79,8	3 0,9	320 99,1	74 23,1	79 24,7	81 25,3	31 9,7	38 11,9	4 1,3	9 2,8	3 0,9	1 0,3	
9330 abs. in %	452	378 83,6	2 0,5	376 99,5	96 25,5	78 20,7	84 22,3	36 9,6	61 16,2	9 2,4	8 2,1	4 1,1	- -	
9340 abs. in %	491	316 64,4	5 1,6	311 98,4	41 13,2	92 29,6	101 32,5	23 7,4	22 7,1	15 4,8	15 4,8	1 0,3	1 0,3	
9350 abs. in %	562	387 68,9	2 0,5	385 99,5	85 22,1	118 30,6	104 27,0	14 3,6	39 10,1	7 1,8	15 3,9	1 0,3	2 0,5	
9360 abs. in %	712	524 73,6	6 1,1	518 98,9	115 22,2	125 24,1	150 29,0	27 5,2	70 13,5	15 2,9	11 2,1	2 0,4	3 0,6	
9370 abs. in %	405	293 72,3	5 1,7	288 98,3	51 17,7	75 26,0	81 28,1	17 5,9	40 13,9	4 1,4	9 3,1	3 1,0	8 2,8	

Tab. 2.4 Fortsetzung

Wahl- sprin- gel	Wahl- berech- tigte	Abgegebene Stimmen			Von den abgegebenen gültigen Stimmen entfielen auf									
		insge- samt	davon		ÖVP	SPÖ	FPÖ	GRÜNE	NEOS	BIER	KPÖ	LMP	KEINE	
			ung.	gültig										
9410	abs. in %	734	5	550	122	146	136	51	62	14	11	4	4	
		75,6	0,9	99,1	22,2	26,5	24,7	9,3	11,3	2,5	2,0	0,7	0,7	
9420	abs. in %	585	3	447	98	97	126	38	65	12	5	2	4	
		76,9	0,7	99,3	21,9	21,7	28,2	8,5	14,5	2,7	1,1	0,4	0,9	
9430	abs. in %	598	7	433	95	95	152	19	51	11	7	2	1	
		73,6	1,6	98,4	21,9	21,9	35,1	4,4	11,8	2,5	1,6	0,5	0,2	
10110	abs. in %	480	-	307	51	55	156	8	17	7	9	1	3	
		64,0	-	100,0	16,6	17,9	50,8	2,6	5,5	2,3	2,9	0,3	1,0	
10120	abs. in %	600	10	425	77	118	158	15	37	9	8	2	1	
		72,5	2,3	97,7	18,1	27,8	37,2	3,5	8,7	2,1	1,9	0,5	0,2	
10200	abs. in %	664	5	447	69	125	164	8	43	8	17	4	9	
		68,1	1,1	98,9	15,4	28,0	36,7	1,8	9,6	1,8	3,8	0,9	2,0	
10210	abs. in %	459	2	318	80	86	78	21	34	9	7	2	1	
		69,7	0,6	99,4	25,2	27,0	24,5	6,6	10,7	2,8	2,2	0,6	0,3	
10220	abs. in %	505	2	338	60	86	115	17	36	11	11	-	2	
		67,3	0,6	99,4	17,8	25,4	34,0	5,0	10,7	3,3	3,3	-	0,6	
10221	abs. in %	519	7	371	58	84	158	13	33	6	8	4	7	
		72,8	1,9	98,1	15,6	22,6	42,6	3,5	8,9	1,6	2,2	1,1	1,9	
10230	abs. in %	372	1	267	50	68	89	14	28	9	6	-	3	
		72,0	0,4	99,6	18,7	25,5	33,3	5,2	10,5	3,4	2,2	-	1,1	
10240	abs. in %	428	3	307	60	83	114	19	19	3	5	3	1	
		72,4	1,0	99,0	19,5	27,0	37,1	6,2	6,2	1,0	1,6	1,0	0,3	
10250	abs. in %	582	3	364	47	88	175	16	19	6	9	2	2	
		63,1	0,8	99,2	12,9	24,2	48,1	4,4	5,2	1,6	2,5	0,5	0,5	
10260	abs. in %	607	2	425	66	96	203	6	30	11	8	2	3	
		70,3	0,5	99,5	15,5	22,6	47,8	1,4	7,1	2,6	1,9	0,5	0,7	
10270	abs. in %	430	2	304	51	84	125	3	22	4	11	2	2	
		71,2	0,7	99,3	16,8	27,6	41,1	1,0	7,2	1,3	3,6	0,7	0,7	
10271	abs. in %	436	1	291	41	75	143	6	16	3	6	-	1	
		67,0	0,3	99,7	14,1	25,8	49,1	2,1	5,5	1,0	2,1	-	0,3	
10280	abs. in %	598	10	412	50	106	208	12	15	10	7	3	1	
		70,6	2,4	97,6	12,1	25,7	50,5	2,9	3,6	2,4	1,7	0,7	0,2	
10290	abs. in %	635	3	375	82	101	124	16	36	5	4	3	4	
		59,5	0,8	99,2	21,9	26,9	33,1	4,3	9,6	1,3	1,1	0,8	1,1	

Tab. 2.4 Fortsetzung

Wahl- spreng- gel	Wahl- berech- tigte	Abgegebene Stimmen			Von den abgegebenen gültigen Stimmen entfielen auf									
		insge- samt	davon		ÖVP	SPÖ	FPÖ	GRÜNE	NEOS	BIER	KPÖ	LMP	KEINE	
			ung.	gültig										
10310	abs. in %	774	437	4	433	57	114	186	18	25	17	9	3	4
			56,5	0,9	99,1	13,2	26,3	43,0	4,2	5,8	3,9	2,1	0,7	0,9
10311	abs. in %	579	387	4	383	49	75	194	16	24	8	8	5	4
			66,8	1,0	99,0	12,8	19,6	50,7	4,2	6,3	2,1	2,1	1,3	1,0
10320	abs. in %	412	286	3	283	50	70	100	21	26	4	8	1	3
			69,4	1,0	99,0	17,7	24,7	35,3	7,4	9,2	1,4	2,8	0,4	1,1
10410	abs. in %	474	234	4	230	27	49	130	5	3	7	9	-	-
			49,4	1,7	98,3	11,7	21,3	56,5	2,2	1,3	3,0	3,9	-	-
10420	abs. in %	307	142	1	141	13	27	90	-	2	6	1	-	2
			46,3	0,7	99,3	9,2	19,1	63,8	-	1,4	4,3	0,7	-	1,4
10440	abs. in %	560	327	1	326	56	81	143	10	17	2	15	1	1
			58,4	0,3	99,7	17,2	24,8	43,9	3,1	5,2	0,6	4,6	0,3	0,3
10510	abs. in %	513	330	4	326	37	97	135	11	24	7	9	3	3
			64,3	1,2	98,8	11,3	29,8	41,4	3,4	7,4	2,1	2,8	0,9	0,9
10511	abs. in %	408	254	3	251	43	62	88	11	28	11	7	1	-
			62,3	1,2	98,8	17,1	24,7	35,1	4,4	11,2	4,4	2,8	0,4	-
10610	abs. in %	584	420	6	414	90	94	146	16	32	15	15	4	2
			71,9	1,4	98,6	21,7	22,7	35,3	3,9	7,7	3,6	3,6	1,0	0,5
10620	abs. in %	579	382	5	377	73	101	149	18	18	4	9	4	1
			66,0	1,3	98,7	19,4	26,8	39,5	4,8	4,8	1,1	2,4	1,1	0,3
10630	abs. in %	535	336	2	334	49	80	143	23	20	7	9	2	1
			62,8	0,6	99,4	14,7	24,0	42,8	6,9	6,0	2,1	2,7	0,6	0,3
10650	abs. in %	483	310	2	308	67	73	124	2	22	10	8	-	2
			64,2	0,6	99,4	21,8	23,7	40,3	0,6	7,1	3,2	2,6	-	0,6
10660	abs. in %	281	193	1	192	45	55	53	8	21	6	2	1	1
			68,7	0,5	99,5	23,4	28,6	27,6	4,2	10,9	3,1	1,0	0,5	0,5
10670	abs. in %	651	461	5	456	71	129	162	22	44	13	10	4	1
			70,8	1,1	98,9	15,6	28,3	35,5	4,8	9,6	2,9	2,2	0,9	0,2
11110	abs. in %	507	327	1	326	72	85	112	22	21	7	5	2	-
			64,5	0,3	99,7	22,1	26,1	34,4	6,7	6,4	2,1	1,5	0,6	-
11120	abs. in %	549	374	9	365	70	96	113	27	41	6	9	-	3
			68,1	2,4	97,6	19,2	26,3	31,0	7,4	11,2	1,6	2,5	-	0,8
11210	abs. in %	525	342	4	338	65	97	118	12	28	7	9	1	1
			65,1	1,2	98,8	19,2	28,7	34,9	3,6	8,3	2,1	2,7	0,3	0,3

Tab. 2.4 Fortsetzung

Wahl- spre- ngel	Wahl- berech- tigte	Abgegebene Stimmen			Von den abgegebenen gültigen Stimmen entfielen auf									
		insge- samt	davon		ÖVP	SPÖ	FPÖ	GRÜNE	NEOS	BIER	KPÖ	LMP	KEINE	
			ung.	gültig										
11220	abs. in %	341	206 60,4	2 1,0	204 99,0	51 25,0	63 30,9	52 25,5	15 7,4	13 6,4	1 0,5	6 2,9	2 1,0	1 0,5
11310	abs. in %	250	160 64,0	- -	160 100,0	31 19,4	34 21,3	58 36,3	7 4,4	16 10,0	5 3,1	8 5,0	1 0,6	- -
11320	abs. in %	394	279 70,8	5 1,8	274 98,2	62 22,6	51 18,6	105 38,3	10 3,6	29 10,6	8 2,9	4 1,5	2 0,7	3 1,1
11330	abs. in %	222	157 70,7	4 2,5	153 97,5	25 16,3	45 29,4	55 35,9	7 4,6	11 7,2	2 1,3	4 2,6	1 0,7	3 2,0
11340	abs. in %	240	142 59,2	2 1,4	140 98,6	31 22,1	34 24,3	48 34,3	10 7,1	11 7,9	- -	3 2,1	- -	3 2,1
11350	abs. in %	222	126 56,8	2 1,6	124 98,4	23 18,5	40 32,3	46 37,1	5 4,0	3 2,4	4 3,2	1 0,8	2 1,6	- -
11360	abs. in %	258	177 68,6	1 0,6	176 99,4	43 24,4	57 32,4	34 19,3	15 8,5	11 6,3	8 4,5	7 4,0	1 0,6	- -
11370	abs. in %	369	224 60,7	1 0,4	223 99,6	30 13,5	65 29,1	84 37,7	13 5,8	8 3,6	7 3,1	13 5,8	1 0,4	2 0,9
11410	abs. in %	395	267 67,6	4 1,5	263 98,5	50 19,0	85 32,3	82 31,2	19 7,2	10 3,8	8 3,0	8 3,0	- -	1 0,4
11420	abs. in %	425	266 62,6	1 0,4	265 99,6	59 22,3	75 28,3	86 32,5	16 6,0	17 6,4	3 1,1	8 3,0	1 0,4	- -
12100	abs. in %	570	422 74,0	5 1,2	417 98,8	82 19,7	110 26,4	130 31,2	28 6,7	51 12,2	6 1,4	5 1,2	4 1,0	1 0,2
12110	abs. in %	746	495 66,4	10 2,0	485 98,0	98 20,2	137 28,2	136 28,0	27 5,6	59 12,2	9 1,9	11 2,3	3 0,6	5 1,0
12120	abs. in %	665	485 72,9	2 0,4	483 99,6	109 22,6	113 23,4	154 31,9	25 5,2	53 11,0	11 2,3	13 2,7	2 0,4	3 0,6
12130	abs. in %	570	389 68,2	2 0,5	387 99,5	65 16,8	102 26,4	122 31,5	38 9,8	40 10,3	10 2,6	9 2,3	1 0,3	- -
12140	abs. in %	400	274 68,5	3 1,1	271 98,9	61 22,5	58 21,4	77 28,4	25 9,2	29 10,7	8 3,0	7 2,6	4 1,5	2 0,7
12150	abs. in %	226	161 71,2	2 1,2	159 98,8	39 24,5	43 27,0	41 25,8	15 9,4	15 9,4	2 1,3	2 1,3	2 1,3	- -
12160	abs. in %	317	212 66,9	4 1,9	208 98,1	43 20,7	60 28,8	54 26,0	19 9,1	9 4,3	14 6,7	8 3,8	- -	1 0,5

Tab. 2.4 Fortsetzung

Wahl- spren- gel	Wahl- berech- tigte	Abgegebene Stimmen		Von den abgegebenen gültigen Stimmen entfielen auf									
		insge- samt	davon ung.	gültig	ÖVP	SPÖ	FPÖ	GRÜNE	NEOS	BIER	KPÖ	LMP	KEINE
12170	abs. in %	453 75,0	4 0,9	449 99,1	18,7	28,7	27,2	5,8	10,2	3,1	3,6	1,8	0,9
12180	abs. in %	351 81,4	4 1,1	347 98,9	73 21,0	77 22,2	88 25,4	29 8,4	55 15,9	7 2,0	12 3,5	2 0,6	4 1,2
12190	abs. in %	251 73,0	7 2,8	244 97,2	58 23,8	62 25,4	76 31,1	13 5,3	24 9,8	5 2,0	4 1,6	1 0,4	1 0,4
12210	abs. in %	300 51,7	5 1,7	295 98,3	38 12,9	63 21,4	132 44,7	18 6,1	27 9,2	6 2,0	5 1,7	2 0,7	4 1,4
12220	abs. in %	437 73,6	3 0,7	434 99,3	110 25,3	94 21,7	103 23,7	42 9,7	60 13,8	4 0,9	18 4,1	1 0,2	2 0,5
12230	abs. in %	488 77,0	5 1,0	483 99,0	100 20,7	123 25,5	101 20,9	58 12,0	69 14,3	12 2,5	16 3,3	- -	4 0,8
12240	abs. in %	331 69,1	1 0,3	330 99,7	72 21,8	77 23,3	77 23,3	33 10,0	51 15,5	5 1,5	12 3,6	1 0,3	2 0,6
12241	abs. in %	360 75,5	- -	360 100,0	77 21,4	94 26,1	78 21,7	30 8,3	58 16,1	9 2,5	9 2,5	2 0,6	3 0,8
12250	abs. in %	464 70,2	4 0,9	460 99,1	72 15,7	128 27,8	127 27,6	49 10,7	51 11,1	11 2,4	15 3,3	5 1,1	2 0,4
12310	abs. in %	472 66,8	5 1,1	467 98,9	82 17,6	124 26,6	148 31,7	32 6,9	37 7,9	18 3,9	19 4,1	3 0,6	4 0,9
12320	abs. in %	222 60,3	1 0,5	221 99,5	31 14,0	51 23,1	94 42,5	19 8,6	15 6,8	5 2,3	3 1,4	3 1,4	- -
12330	abs. in %	398 80,7	2 0,5	396 99,5	108 27,3	97 24,5	85 21,5	39 9,8	45 11,4	6 1,5	8 2,0	6 1,5	2 0,5
12331	abs. in %	295 77,0	2 0,7	293 99,3	57 19,5	65 22,2	73 24,9	38 13,0	34 11,6	10 3,4	10 3,4	4 1,4	2 0,7
12340	abs. in %	309 77,3	4 1,3	305 98,7	63 20,7	78 25,6	79 25,9	33 10,8	32 10,5	5 1,6	11 3,6	1 0,3	3 1,0
12350	abs. in %	526 78,7	1 0,2	525 99,8	143 27,2	119 22,7	108 20,6	64 12,2	68 13,0	6 1,1	10 1,9	7 1,3	- -
12430	abs. in %	345 62,7	2 0,6	343 99,4	40 11,7	86 25,1	140 40,8	20 5,8	31 9,0	7 2,0	14 4,1	2 0,6	3 0,9
12440	abs. in %	255 56,4	2 0,8	253 99,2	35 13,8	78 30,8	102 40,3	7 2,8	14 5,5	4 1,6	9 3,6	2 0,8	2 0,8

Tab. 2.4 Fortsetzung

Wahl- spren- gel	Wahl- berech- tigte	Abgegebene Stimmen			Von den abgegebenen gültigen Stimmen entfielen auf									
		insge- samt	davon		ÖVP	SPÖ	FPÖ	GRÜNE	NEOS	BIER	KPÖ	LMP	KEINE	
			ung.	gültig										
12510 abs. in %	566	436 77,0	3 0,7	433 99,3	121 27,9	66 15,2	98 22,6	59 13,6	58 13,4	10 2,3	13 3,0	6 1,4	2 0,5	
12520 abs. in %	636	486 76,4	7 1,4	479 98,6	103 21,5	111 23,2	138 28,8	33 6,9	50 10,4	13 2,7	20 4,2	8 1,7	3 0,6	
12530 abs. in %	861	616 71,5	2 0,3	614 99,7	106 17,3	161 26,2	156 25,4	58 9,4	89 14,5	15 2,4	21 3,4	6 1,0	2 0,3	
12540 abs. in %	770	549 71,3	1 0,2	548 99,8	161 29,4	20,4	102 18,6	44 8,0	105 19,2	2 0,4	9 1,6	8 1,5	5 0,9	
12610 abs. in %	537	386 71,9	3 0,8	383 99,2	88 23,0	98 25,6	110 28,7	26 6,8	40 10,4	8 2,1	5 1,3	8 2,1	-	
12620 abs. in %	368	282 76,6	-	282 100,0	68 24,1	40 14,2	57 20,2	28 9,9	71 25,2	5 1,8	7 2,5	2 0,7	4 1,4	
13110 abs. in %	567	412 72,7	8 1,9	404 98,1	88 21,8	96 23,8	135 33,4	23 5,7	46 11,4	4 1,0	8 2,0	3 0,7	1 0,2	
13120 abs. in %	554	429 77,4	5 1,2	424 98,8	98 23,1	83 19,6	109 25,7	53 12,5	54 12,7	9 2,1	12 2,8	4 0,9	2 0,5	
13121 abs. in %	624	404 64,7	9 2,2	395 97,8	65 16,5	112 28,4	148 37,5	13 3,3	27 6,8	9 2,3	11 2,8	5 1,3	5 1,3	
13130 abs. in %	598	404 67,6	-	404 100,0	69 17,1	109 27,0	153 37,9	13 3,2	35 8,7	6 1,5	13 3,2	4 1,0	2 0,5	
13140 abs. in %	388	307 79,1	6 2,0	301 98,0	65 21,6	77 25,6	84 27,9	18 6,0	32 10,6	9 3,0	9 3,0	4 1,3	3 1,0	
13150 abs. in %	533	392 73,5	2 0,5	390 99,5	67 17,2	94 24,1	142 36,4	34 8,7	38 9,7	6 1,5	6 1,5	2 0,5	1 0,3	
13160 abs. in %	729	518 71,1	5 1,0	513 99,0	93 18,1	141 27,5	167 32,6	31 6,0	43 8,4	13 2,5	21 4,1	3 0,6	1 0,2	
13210 abs. in %	640	527 82,3	4 0,8	523 99,2	117 22,4	109 20,8	141 27,0	47 9,0	77 14,7	7 1,3	14 2,7	8 1,5	3 0,6	
13220 abs. in %	476	368 77,3	4 1,1	364 98,9	80 22,0	94 25,8	76 20,9	37 10,2	58 15,9	10 2,7	9 2,5	-	-	
13230 abs. in %	848	636 75,0	2 0,3	634 99,7	144 22,7	126 19,9	154 24,3	65 10,3	108 17,0	11 1,7	14 2,2	5 0,8	7 1,1	
13240 abs. in %	555	431 77,7	3 0,7	428 99,3	90 21,0	112 26,2	105 24,5	49 11,4	61 14,3	6 1,4	3 0,7	-	2 0,5	

Tab. 2.4 Fortsetzung

Wahl- spreng- gel	Wahl- berech- tigte	Abgegebene Stimmen			Von den abgegebenen gültigen Stimmen entfielen auf									
		insge- samt	davon		ÖVP	SPÖ	FPÖ	GRÜNE	NEOS	BIER	KPÖ	LMP	KEINE	
			ung.	gültig										
13250	abs. in %	462	303 65,6	4 1,3	299 98,7	63 21,1	72 24,1	89 29,8	24 8,0	34 11,4	4 1,3	8 2,7	3 1,0	2 0,7
13310	abs. in %	505	361 71,5	2 0,6	359 99,4	65 18,1	96 26,7	109 30,4	34 9,5	36 10,0	7 1,9	8 2,2	3 0,8	1 0,3
14110	abs. in %	775	634 81,8	4 0,6	630 99,4	116 18,4	147 23,3	163 25,9	51 8,1	118 18,7	17 2,7	11 1,7	4 0,6	3 0,5
14111	abs. in %	400	326 81,5	1 0,3	325 99,7	73 22,5	72 22,2	93 28,6	18 5,5	57 17,5	6 1,8	4 1,2	2 0,6	-
14120	abs. in %	604	442 73,2	7 1,6	435 98,4	103 23,7	103 23,7	124 28,5	23 5,3	59 13,6	8 1,8	9 2,1	2 0,5	4 0,9
14210	abs. in %	404	321 79,5	4 1,2	317 98,8	78 24,6	69 21,8	112 35,3	16 5,0	30 9,5	4 1,3	7 2,2	-	1 0,3
14220	abs. in %	579	438 75,6	2 0,5	436 99,5	118 27,1	76 17,4	141 32,3	27 6,2	51 11,7	4 0,9	7 1,6	9 2,1	3 0,7
14230	abs. in %	553	435 78,7	2 0,5	433 99,5	97 22,4	77 17,8	184 42,5	18 4,2	30 6,9	12 2,8	11 2,5	3 0,7	1 0,2
14240	abs. in %	441	358 81,2	3 0,8	355 99,2	88 24,8	84 23,7	99 27,9	27 7,6	46 13,0	4 1,1	3 0,8	2 0,6	2 0,6
14310	abs. in %	748	552 73,8	4 0,7	548 99,3	125 22,8	122 22,3	169 30,8	30 5,5	63 11,5	10 1,8	18 3,3	6 1,1	5 0,9
15110	abs. in %	693	535 77,2	5 0,9	530 99,1	128 24,2	101 19,1	184 34,7	34 6,4	62 11,7	9 1,7	8 1,5	3 0,6	1 0,2
15120	abs. in %	744	495 66,5	2 0,4	493 99,6	88 17,8	128 26,0	174 35,3	25 5,1	43 8,7	6 1,2	17 3,4	4 0,8	8 1,6
15130	abs. in %	521	390 74,9	1 0,3	389 99,7	99 25,4	90 23,1	121 31,1	20 5,1	32 8,2	11 2,8	10 2,6	2 0,5	4 1,0
20010	abs. in %	311	182 58,5	1 0,5	181 99,5	44 24,3	30 16,6	33 18,2	46 25,4	18 9,9	7 3,9	3 1,7	-	-
90	abs. in %	x	1.054 x	15 1,4	1.039 98,6	166 16,0	278 26,8	204 19,6	137 13,2	157 15,1	39 3,8	36 3,5	12 1,2	10 1,0
Klgt.	abs. in %	73.236	52.145 71,2	472 0,9	51.673 99,1	10.600 20,5	12.528 24,2	15.998 31,0	3.704 7,2	5.587 10,8	1.171 2,3	1.356 2,6	413 0,8	316 0,6

Die Wahlkarten, die bis Freitag 27. September 2024 bei der Bezirkswahlbehörde eingetroffen sind, wurden in den jeweiligen Sprengeln ausgerechnet. Die restlichen Wahlkarten wurden im Sprengel 90 ausgerechnet. Die besonderen Wahlsprengel 10, 20, 30, 40, 80 und 110 wurden im Sprengel 6220 ausgerechnet.

Tab. 2.5 Ergebnis der Nationalratswahl 2024 nach Bezirken

Bezirk	Wahlberechtigte	Abgegebene Stimmen		Von den abgegebenen gültigen Stimmen entfielen auf																			
		davon		ÖVP	SPÖ		FPÖ		GRÜNE		NEOS		BIER		KPÖ		LMP		KEINE				
		abs.	%		abs.	%	abs.	%	abs.	%	abs.	%	abs.	%	abs.	%	abs.	%	abs.	%			
I. - IV.	1.555	897	57,7	11	886	215	24,3	191	21,6	231	26,1	89	10,0	92	10,4	21	2,4	32	3,6	8	0,9	7	0,8
V.	2.831	1.986	70,2	15	1.971	431	21,9	389	19,7	611	31,0	148	7,5	255	12,9	44	2,2	55	2,8	22	1,1	16	0,8
VI.	3.179	2.148	67,6	20	2.128	422	19,8	567	26,6	710	33,4	130	6,1	168	7,9	55	2,6	49	2,3	18	0,8	9	0,4
VII.	1.924	1.097	57,0	3	1.094	217	19,8	307	28,1	319	29,2	82	7,5	84	7,7	33	3,0	38	3,5	8	0,7	6	0,5
VIII.	5.578	3.935	70,5	31	3.904	918	23,5	904	23,2	930	23,8	379	9,7	507	13,0	91	2,3	112	2,9	41	1,1	22	0,6
IX.	8.708	6.430	73,8	59	6.371	1.402	22,0	1.527	24,0	1.830	28,7	455	7,1	770	12,1	158	2,5	149	2,3	48	0,8	32	0,5
X.	14.455	9.501	65,7	96	9.405	1.569	16,7	2.362	25,1	3.853	41,0	355	3,8	691	7,3	218	2,3	235	2,5	57	0,6	65	0,7
XI.	4.697	3.047	64,9	36	3.011	612	20,3	827	27,5	993	33,0	178	5,9	219	7,3	66	2,2	85	2,8	14	0,5	17	0,6
XII.	16.057	11.450	71,3	96	11.354	2.387	21,0	2.756	24,3	3.108	27,4	975	8,6	1.386	12,2	247	2,2	321	2,8	104	0,9	70	0,6
XIII.	7.479	5.492	73,4	54	5.438	1.104	20,3	1.321	24,3	1.612	29,6	441	8,1	649	11,9	101	1,9	136	2,5	44	0,8	30	0,6
XIV.	4.504	3.506	77,8	27	3.479	798	22,9	750	21,6	1.085	31,2	210	6,0	454	13,0	65	1,9	70	2,0	28	0,8	19	0,5
XV.	1.958	1.420	72,5	8	1.412	315	22,3	319	22,6	479	33,9	79	5,6	137	9,7	26	1,8	35	2,5	9	0,6	13	0,9
20010	311	182	58,5	1	181	44	24,3	30	16,6	33	18,2	46	25,4	18	9,9	7	3,9	3	1,7	-	-	-	-
90	x	1.054	x	15	1.039	166	16,0	278	26,8	204	19,6	137	13,2	157	15,1	39	3,8	36	3,5	12	1,2	10	1,0
Klagenfurt	73.236	52.145	71,2	472	51.673	10.600	20,5	12.528	24,2	15.998	31,0	3.704	7,2	5.587	10,8	1.171	2,3	1.356	2,6	413	0,8	316	0,6

Die Wahlkarten, die bis Freitag 27. September 2024 bei der Bezirkswahlbehörde eingetroffen sind, wurden in den jeweiligen Sprengeln ausgezählt. Die restlichen Wahlkarten wurden im Sprengel 90 ausgezählt. Die besonderen Wahlsprengel 10, 20, 30, 40, 80 und 110 wurden im Sprengel 6220 ausgezählt.

Tab. 2.6 Ergebnis der Nationalratswahl 2019 nach Wahlsprengeln

Wahl- spreng- gel	Wahl- berech- tigte	Abgegebene Stimmen		Von den abgegebenen gültigen Stimmen entfielen auf									
		insge- samt	davon ung.	gültig	ÖVP	SPÖ	FPÖ	NEOS	JETZT	GRÜNE	WANDL	KPÖ	BZÖ
1110	abs. in %	83 51,6	2 2,4	81 97,6	26 32,1	15 18,5	14 17,3	6 7,4	2 2,5	17 21,0	-	-	1 1,2
2110	abs. in %	253 53,6	3 1,2	250 98,8	93 37,2	37 14,8	31 12,4	24 9,6	7 2,8	46 18,4	6 2,4	5 2,0	1 0,4
3110	abs. in %	233 48,9	3 1,3	230 98,7	71 30,9	39 17,0	33 14,3	23 10,0	7 3,0	48 20,9	4 1,7	2 0,9	3 1,3
4110	abs. in %	208 43,7	7 3,4	201 96,6	73 36,3	25 12,4	33 16,4	21 10,4	10 5,0	33 16,4	1 0,5	5 2,5	-
5110	abs. in %	540 56,1	12 2,2	528 97,8	177 33,5	122 23,1	107 20,3	47 8,9	14 2,7	54 10,2	1 0,2	6 1,1	-
5120	abs. in %	213 58,0	5 2,3	208 97,7	61 29,3	51 24,5	43 20,7	16 7,7	4 1,9	26 12,5	4 1,9	1 0,5	2 1,0
5130	abs. in %	208 58,9	4 1,9	204 98,1	67 32,8	36 17,6	23 11,3	34 16,7	6 2,9	37 18,1	1 0,5	-	-
5140	abs. in %	333 59,7	4 1,2	329 98,8	109 33,1	74 22,5	48 14,6	38 11,6	10 3,0	42 12,8	1 0,3	7 2,1	-
5210	abs. in %	336 52,8	7 2,1	329 97,9	107 32,5	55 16,7	59 17,9	29 8,8	6 1,8	66 20,1	-	6 1,8	1 0,3
6110	abs. in %	199 64,0	1 0,5	198 99,5	73 36,9	41 20,7	22 11,1	17 8,6	2 1,0	40 20,2	2 1,0	-	1 0,5
6120	abs. in %	145 44,6	1 0,7	144 99,3	32 22,2	41 28,5	47 32,6	4 2,8	7 4,9	11 7,6	-	1 0,7	1 0,7
6130	abs. in %	214 61,5	2 0,9	212 99,1	81 38,2	75 35,4	24 11,3	13 6,1	2 0,9	15 7,1	2 0,9	-	-

- ÖVP = Liste Sebastian Kurz - Die neue Volkspartei
- SPÖ = Sozialdemokratische Partei Österreichs
- FPÖ = Freiheitliche Partei Österreichs
- NEOS = Das Neue Österreich
- JETZT = Liste Peter Pilz
- GRÜNE = Die Grünen - Die Grüne Alternative
- WANDL = Der Wandel
- KPÖ = Alternative Listen, KPÖ Plus, Linke und Unabhängige
- BZÖ = Allianz der Patrioten

Tab. 2.6 Fortsetzung

Wahl- spren- gel	Wahl- berech- tigte	Abgegebene Stimmen			Von den abgegebenen gültigen Stimmen entfielen auf									
		insge- samt	davon		ÖVP	SPÖ	FPÖ	NEOS	JETZT	GRÜNE	WANDL	KPÖ	BZÖ	
			ung.	gültig										
6131	abs. in %	286 58,1	4 1,4	282 98,6	56 19,9	81 28,7	94 33,3	14 5,0	7 2,5	25 8,9	1 0,4	1 0,4	3 1,1	
6210	abs. in %	120 47,4	2 1,7	118 98,3	35 29,7	26 22,0	19 16,1	14 11,9	5 4,2	18 15,3	1 0,8	-	-	
6220	abs. in %	378 56,8	4 1,1	374 98,9	92 24,6	114 30,5	62 16,6	26 7,0	13 3,5	59 15,8	3 0,8	1 0,3	4 1,1	
6230	abs. in %	270 54,9	2 0,7	268 99,3	67 25,0	65 24,3	40 14,9	31 11,6	9 3,4	48 17,9	4 1,5	2 0,7	2 0,7	
6240	abs. in %	150 53,2	1 0,7	149 99,3	51 34,2	34 22,8	32 21,5	11 7,4	4 2,7	16 10,7	-	1 0,7	-	
7110	abs. in %	156 54,9	6 3,8	150 96,2	48 32,0	24 16,0	17 11,3	17 11,3	2 1,3	39 26,0	2 1,3	1 0,7	-	
7120	abs. in %	143 47,2	4 2,8	139 97,2	46 33,1	30 21,6	29 20,9	12 8,6	4 2,9	16 11,5	-	1 0,7	1 0,7	
7130	abs. in %	269 48,9	5 1,9	264 98,1	92 34,8	74 28,0	43 16,3	13 4,9	4 1,5	32 12,1	2 0,8	3 1,1	1 0,4	
7150	abs. in %	255 46,3	5 2,0	250 98,0	79 31,6	64 25,6	44 17,6	7 2,8	17 6,8	33 13,2	1 0,4	4 1,6	1 0,4	
7170	abs. in %	193 51,1	2 1,0	191 99,0	64 33,5	58 30,4	20 10,5	20 10,5	5 2,6	18 9,4	1 0,5	3 1,6	2 1,0	
8120	abs. in %	340 61,5	2 0,6	338 99,4	82 24,3	88 26,0	42 12,4	33 9,8	7 2,1	79 23,4	3 0,9	3 0,9	1 0,3	
8130	abs. in %	286 55,6	4 1,4	282 98,6	89 31,6	68 24,1	37 13,1	26 9,2	7 2,5	51 18,1	2 0,7	2 0,7	-	
8140	abs. in %	274 55,4	3 1,1	271 98,9	95 35,1	51 18,8	39 14,4	20 7,4	7 2,6	56 20,7	-	3 1,1	-	
8210	abs. in %	215 55,7	2 0,9	213 99,1	56 26,3	49 23,0	34 16,0	17 8,0	2 0,9	51 23,9	2 0,9	1 0,5	1 0,5	
8220	abs. in %	246 66,0	1 0,4	245 99,6	78 31,8	60 24,5	36 14,7	22 9,0	10 4,1	34 13,9	-	2 0,8	3 1,2	
8230	abs. in %	313 57,4	3 1,0	310 99,0	111 35,8	72 23,2	42 13,5	29 9,4	8 2,6	44 14,2	1 0,3	2 0,6	1 0,3	
8240	abs. in %	192 54,2	3 1,6	189 98,4	59 31,2	38 20,1	31 16,4	16 8,5	9 4,8	33 17,5	1 0,5	2 1,1	-	

Tab. 2.6 Fortsetzung

Wahl- sprin- gel	Wahl- berech- tigte	Abgegebene Stimmen			Von den abgegebenen gültigen Stimmen entfielen auf									
		insge- samt	davon		ÖVP	SPÖ	FPÖ	NEOS	JETZT	GRÜNE	WANDL	KPÖ	BZÖ	
			ung.	gültig										
8250	abs. in %	292 60,6	7 2,4	285 97,6	85 29,8	75 26,3	29 10,2	25 8,8	10 3,5	55 19,3	3 1,1	3 1,1	-	
8310	abs. in %	281 58,2	4 1,4	277 98,6	89 32,1	59 21,3	37 13,4	29 10,5	8 2,9	52 18,8	2 0,7	-	1 0,4	
8320	abs. in %	260 59,4	-	260 100,0	96 36,9	51 19,6	35 13,5	22 8,5	10 3,8	39 15,0	2 0,8	4 1,5	1 0,4	
8410	abs. in %	268 67,3	1 0,4	267 99,6	105 39,3	45 16,9	23 8,6	41 15,4	1 0,4	45 16,9	4 1,5	3 1,1	-	
8420	abs. in %	211 62,8	1 0,5	210 99,5	80 38,1	28 13,3	21 10,0	35 16,7	4 1,9	41 19,5	-	1 0,5	-	
8430	abs. in %	247 64,8	2 0,8	245 99,2	89 36,3	45 18,4	32 13,1	22 9,0	4 1,6	49 20,0	2 0,8	2 0,8	-	
9110	abs. in %	288 67,6	5 1,7	283 98,3	121 42,8	45 15,9	39 13,8	20 7,1	8 2,8	49 17,3	1 0,4	-	-	
9220	abs. in %	351 64,8	6 1,7	345 98,3	106 30,7	91 26,4	68 19,7	19 5,5	8 2,3	48 13,9	-	4 1,2	1 0,3	
9230	abs. in %	365 56,2	5 1,4	360 98,6	135 37,5	55 15,3	55 15,3	40 11,1	11 3,1	59 16,4	2 0,6	3 0,8	-	
9240	abs. in %	350 59,3	8 2,3	342 97,7	113 33,0	98 28,7	59 17,3	26 7,6	8 2,3	34 9,9	-	4 1,2	-	
9250	abs. in %	244 64,4	2 0,8	242 99,2	86 35,5	54 22,3	40 16,5	18 7,4	6 2,5	35 14,5	-	3 1,2	-	
9260	abs. in %	407 67,6	7 1,7	400 98,3	142 35,5	93 23,3	44 11,0	50 12,5	16 4,0	50 12,5	2 0,5	2 0,5	1 0,3	
9310	abs. in %	393 66,4	8 2,0	385 98,0	134 34,8	73 19,0	59 15,3	41 10,6	11 2,9	63 16,4	-	4 1,0	-	
9320	abs. in %	296 70,6	5 1,7	291 98,3	100 34,4	76 26,1	35 12,0	25 8,6	6 2,1	46 15,8	1 0,3	2 0,7	-	
9330	abs. in %	325 66,5	5 1,5	320 98,5	104 32,5	67 20,9	38 11,9	43 13,4	10 3,1	52 16,3	3 0,9	3 0,9	-	
9340	abs. in %	255 50,3	10 3,9	245 96,1	63 25,7	76 31,0	52 21,2	12 4,9	10 4,1	27 11,0	-	3 1,2	2 0,8	
9350	abs. in %	318 57,4	4 1,3	314 98,7	91 29,0	95 30,3	66 21,0	19 6,1	6 1,9	35 11,1	-	2 0,6	-	

Tab. 2.6 Fortsetzung

Wahl- spren- gel	Wahl- berech- tigte	Abgegebene Stimmen			Von den abgegebenen gültigen Stimmen entfielen auf									
		insge- samt	davon		ÖVP	SPÖ	FPÖ	NEOS	JETZT	GRÜNE	WANDL	KPÖ	BZÖ	
			ung.	gültig										
9360	abs. in %	643	410	9	401	127	121	50	35	6	54	1	4	3
			63,8	2,2	97,8	31,7	30,2	12,5	8,7	1,5	13,5	0,2	1,0	0,7
9370	abs. in %	438	281	5	276	82	82	32	31	8	37	2	2	-
			64,2	1,8	98,2	29,7	29,7	11,6	11,2	2,9	13,4	0,7	0,7	-
9410	abs. in %	753	475	3	472	149	107	66	50	5	90	1	4	-
			63,1	0,6	99,4	31,6	22,7	14,0	10,6	1,1	19,1	0,2	0,8	-
9420	abs. in %	621	383	6	377	127	71	57	54	7	55	1	5	-
			61,7	1,6	98,4	33,7	18,8	15,1	14,3	1,9	14,6	0,3	1,3	-
9430	abs. in %	566	388	8	380	140	80	78	38	6	34	-	3	1
			68,6	2,1	97,9	36,8	21,1	20,5	10,0	1,6	8,9	-	0,8	0,3
10110	abs. in %	502	244	2	242	70	56	71	10	6	16	2	5	6
			48,6	0,8	99,2	28,9	23,1	29,3	4,1	2,5	6,6	0,8	2,1	2,5
10120	abs. in %	457	274	5	269	85	76	41	33	6	24	1	2	1
			60,0	1,8	98,2	31,6	28,3	15,2	12,3	2,2	8,9	0,4	0,7	0,4
10200	abs. in %	896	488	7	481	107	156	116	47	6	44	3	-	2
			54,5	1,4	98,6	22,2	32,4	24,1	9,8	1,2	9,1	0,6	-	0,4
10210	abs. in %	503	288	7	281	84	77	38	24	7	47	1	1	2
			57,3	2,4	97,6	29,9	27,4	13,5	8,5	2,5	16,7	0,4	0,4	0,7
10220	abs. in %	407	249	6	243	85	58	40	17	6	34	2	1	-
			61,2	2,4	97,6	35,0	23,9	16,5	7,0	2,5	14,0	0,8	0,4	-
10221	abs. in %	525	316	9	307	96	72	70	24	10	33	-	2	-
			60,2	2,8	97,2	31,3	23,5	22,8	7,8	3,3	10,7	-	0,7	-
10230	abs. in %	389	229	3	226	75	67	39	10	5	28	1	-	1
			58,9	1,3	98,7	33,2	29,6	17,3	4,4	2,2	12,4	0,4	-	0,4
10240	abs. in %	420	251	3	248	76	70	52	10	4	27	5	3	1
			59,8	1,2	98,8	30,6	28,2	21,0	4,0	1,6	10,9	2,0	1,2	0,4
10250	abs. in %	616	329	12	317	78	85	84	26	6	33	2	1	2
			53,4	3,6	96,4	24,6	26,8	26,5	8,2	1,9	10,4	0,6	0,3	0,6
10260	abs. in %	444	280	3	277	92	70	53	18	12	28	1	3	-
			63,1	1,1	98,9	33,2	25,3	19,1	6,5	4,3	10,1	0,4	1,1	-
10270	abs. in %	452	256	7	249	55	93	63	12	5	18	3	-	-
			56,6	2,7	97,3	22,1	37,3	25,3	4,8	2,0	7,2	1,2	-	-
10271	abs. in %	464	262	1	261	86	71	61	14	7	15	1	5	1
			56,5	0,4	99,6	33,0	27,2	23,4	5,4	2,7	5,7	0,4	1,9	0,4

Tab. 2.6 Fortsetzung

Wahl- spren- gel	Wahl- berech- tigte	Abgegebene Stimmen			Von den abgegebenen gültigen Stimmen entfielen auf									
		insge- samt	davon		ÖVP	SPÖ	FPÖ	NEOS	JETZT	GRÜNE	WANDL	KPÖ	BZÖ	
			ung.	gültig										
10280	abs. in %	341 56,9	4 1,2	337 98,8	86 25,5	110 32,6	87 25,8	7 2,1	12 3,6	28 8,3	1 0,3	3 0,9	3 0,9	
10290	abs. in %	421 53,6	7 1,7	414 98,3	141 34,1	111 26,8	77 18,6	33 8,0	11 2,7	41 9,9	-	-	-	
10310	abs. in %	285 49,6	2 0,7	283 99,3	86 30,4	86 30,4	63 22,3	21 7,4	4 1,4	19 6,7	1 0,4	1 0,4	2 0,7	
10311	abs. in %	257 56,0	3 1,2	254 98,8	77 30,3	63 24,8	65 25,6	14 5,5	9 3,5	22 8,7	1 0,4	3 1,2	-	
10320	abs. in %	374 61,6	4 1,1	370 98,9	120 32,4	105 28,4	72 19,5	16 4,3	6 1,6	42 11,4	3 0,8	3 0,8	3 0,8	
10410	abs. in %	249 46,8	5 2,0	244 98,0	58 23,8	59 24,2	102 41,8	5 2,0	8 3,3	9 3,7	3 1,2	-	-	
10420	abs. in %	144 40,2	1 0,7	143 99,3	26 18,2	40 28,0	63 44,1	3 2,1	4 2,8	6 4,2	-	-	1 0,7	
10440	abs. in %	342 56,0	3 0,9	339 99,1	91 26,8	115 33,9	92 27,1	11 3,2	8 2,4	18 5,3	-	3 0,9	1 0,3	
10510	abs. in %	311 56,3	10 3,2	301 96,8	72 23,9	95 31,6	87 28,9	15 5,0	5 1,7	20 6,6	2 0,7	4 1,3	1 0,3	
10511	abs. in %	213 53,3	-	213 100,0	60 28,2	53 24,9	37 17,4	24 11,3	10 4,7	24 11,3	1 0,5	3 1,4	1 0,5	
10610	abs. in %	257 60,3	6 2,3	251 97,7	101 40,2	52 20,7	50 19,9	7 2,8	7 2,8	26 10,4	5 2,0	3 1,2	-	
10620	abs. in %	432 58,2	5 1,2	427 98,8	128 30,0	116 27,2	87 20,4	30 7,0	18 4,2	44 10,3	1 0,2	1 0,2	2 0,5	
10630	abs. in %	326 57,4	6 1,8	320 98,2	112 35,0	86 26,9	68 21,3	12 3,8	14 4,4	25 7,8	1 0,3	-	2 0,6	
10650	abs. in %	274 53,7	3 1,1	271 98,9	86 31,7	80 29,5	53 19,6	20 7,4	5 1,8	23 8,5	-	1 0,4	3 1,1	
10660	abs. in %	177 61,7	1 0,6	176 99,4	65 36,9	54 30,7	20 11,4	9 5,1	5 2,8	23 13,1	-	-	-	
10670	abs. in %	400 59,4	9 2,3	391 97,8	109 27,9	129 33,0	68 17,4	34 8,7	7 1,8	36 9,2	2 0,5	5 1,3	1 0,3	
11110	abs. in %	225 64,5	4 1,8	221 98,2	81 36,7	69 31,2	37 16,7	2 0,9	4 1,8	22 10,0	2 0,9	3 1,4	1 0,5	

Tab. 2.6 Fortsetzung

Wahl- spren- gel	Wahl- berech- tigte	Abgegebene Stimmen		Von den abgegebenen gültigen Stimmen entfielen auf									
		insge- samt	davon ung.	gültig	ÖVP	SPÖ	FPÖ	NEOS	JETZT	GRÜNE	WANDL	KPÖ	BZÖ
11120	abs. in %	379 65,9	6 1,6	373 98,4	123 33,0	111 29,8	58 15,5	33 8,8	2 0,5	40 10,7	2 0,5	2 0,5	2 0,5
11210	abs. in %	298 54,2	1 0,3	297 99,7	118 39,7	65 21,9	60 20,2	13 4,4	16 5,4	20 6,7	-	3 1,0	2 0,7
11220	abs. in %	227 59,0	6 2,6	221 97,4	58 26,2	67 30,3	38 17,2	17 7,7	7 3,2	30 13,6	1 0,5	3 1,4	-
11310	abs. in %	154 56,2	1 0,6	153 99,4	51 33,3	51 33,3	18 11,8	2 1,3	3 2,0	23 15,0	2 1,3	3 2,0	-
11320	abs. in %	250 60,4	3 1,2	247 98,8	98 39,7	51 20,6	51 20,6	13 5,3	9 3,6	23 9,3	1 0,4	-	1 0,4
11330	abs. in %	158 63,5	5 3,2	153 96,8	39 25,5	62 40,5	23 15,0	3 2,0	11 7,2	12 7,8	1 0,7	2 1,3	-
11340	abs. in %	147 55,5	1 0,7	146 99,3	54 37,0	34 23,3	27 18,5	10 6,8	-	16 11,0	3 2,1	2 1,4	-
11350	abs. in %	142 55,7	3 2,1	139 97,9	35 25,2	44 31,7	23 16,5	9 6,5	3 2,2	25 18,0	-	-	-
11360	abs. in %	169 61,5	-	169 100,0	43 25,4	74 43,8	17 10,1	6 3,6	3 1,8	22 13,0	1 0,6	1 0,6	2 1,2
11370	abs. in %	205 51,6	4 2,0	201 98,0	46 22,9	58 28,9	45 22,4	13 6,5	4 2,0	27 13,4	1 0,5	6 3,0	1 0,5
11410	abs. in %	223 54,5	4 1,8	219 98,2	57 26,0	76 34,7	39 17,8	12 5,5	9 4,1	22 10,0	3 1,4	1 0,5	-
11420	abs. in %	264 59,7	5 1,9	259 98,1	80 30,9	81 31,3	46 17,8	13 5,0	7 2,7	27 10,4	3 1,2	-	2 0,8
12100	abs. in %	272 62,8	3 1,1	269 98,9	96 35,7	64 23,8	53 19,7	19 7,1	6 2,2	28 10,4	-	3 1,1	-
12110	abs. in %	340 61,7	9 2,6	331 97,4	115 34,7	88 26,6	42 12,7	25 7,6	10 3,0	40 12,1	5 1,5	4 1,2	2 0,6
12120	abs. in %	407 61,2	7 1,7	400 98,3	141 35,3	86 21,5	61 15,3	35 8,8	8 2,0	61 15,3	1 0,3	6 1,5	1 0,3
12130	abs. in %	479 56,5	7 1,5	472 98,5	129 27,3	114 24,2	91 19,3	45 9,5	12 2,5	70 14,8	3 0,6	5 1,1	3 0,6
12140	abs. in %	246 59,3	4 1,6	242 98,4	75 31,0	57 23,6	48 19,8	17 7,0	8 3,3	33 13,6	-	3 1,2	1 0,4

Tab. 2.6 Fortsetzung

Wahl- spreng- gel	Wahl- berech- tigte	Abgegebene Stimmen			Von den abgegebenen gültigen Stimmen entfielen auf									
		insge- samt	davon		ÖVP	SPÖ	FPÖ	NEOS	JETZT	GRÜNE	WANDL	KPÖ	BZÖ	
			ung.	gültig										
12150	abs. in %	611	351 57,4	5 1,4	346 98,6	103 29,8	97 28,0	51 14,7	26 7,5	17 4,9	46 13,3	2 0,6	3 0,9	1 0,3
12160	abs. in %	341	196 57,5	4 2,0	192 98,0	49 25,5	56 29,2	28 14,6	18 9,4	9 4,7	31 16,1	-	-	1 0,5
12170	abs. in %	642	418 65,1	5 1,2	413 98,8	111 26,9	140 33,9	65 15,7	32 7,7	11 2,7	50 12,1	1 0,2	3 0,7	-
12180	abs. in %	363	252 69,4	6 2,4	246 97,6	69 28,0	60 24,4	31 12,6	26 10,6	6 2,4	49 19,9	1 0,4	4 1,6	-
12190	abs. in %	385	228 59,2	3 1,3	225 98,7	82 36,4	61 27,1	37 16,4	12 5,3	5 2,2	20 8,9	3 1,3	2 0,9	3 1,3
12210	abs. in %	489	236 48,3	5 2,1	231 97,9	53 22,9	51 22,1	73 31,6	23 10,0	5 2,2	22 9,5	3 1,3	1 0,4	-
12220	abs. in %	637	365 57,3	8 2,2	357 97,8	134 37,5	69 19,3	44 12,3	37 10,4	3 0,8	61 17,1	3 0,8	3 0,8	3 0,8
12230	abs. in %	661	396 59,9	4 1,0	392 99,0	117 29,8	86 21,9	29 7,4	49 12,5	14 3,6	92 23,5	4 1,0	1 0,3	-
12240	abs. in %	860	495 57,6	2 0,4	493 99,6	142 28,8	101 20,5	60 12,2	61 12,4	19 3,9	106 21,5	4 0,8	-	-
12250	abs. in %	683	411 60,2	5 1,2	406 98,8	125 30,8	94 23,2	52 12,8	40 9,9	7 1,7	84 20,7	1 0,2	1 0,2	2 0,5
12310	abs. in %	387	238 61,5	5 2,1	233 97,9	63 27,0	67 28,8	41 17,6	17 7,3	9 3,9	31 13,3	2 0,9	2 0,9	1 0,4
12320	abs. in %	446	236 52,9	8 3,4	228 96,6	54 23,7	43 18,9	65 28,5	18 7,9	9 3,9	32 14,0	-	3 1,3	4 1,8
12330	abs. in %	346	239 69,1	2 0,8	237 99,2	82 34,6	57 24,1	24 10,1	27 11,4	6 2,5	39 16,5	-	2 0,8	-
12331	abs. in %	392	258 65,8	2 0,8	256 99,2	80 31,3	57 22,3	34 13,3	20 7,8	4 1,6	61 23,8	-	-	-
12340	abs. in %	420	269 64,0	3 1,1	266 98,9	78 29,3	56 21,1	37 13,9	22 8,3	12 4,5	59 22,2	-	1 0,4	1 0,4
12350	abs. in %	747	460 61,6	4 0,9	456 99,1	162 35,5	94 20,6	51 11,2	48 10,5	16 3,5	82 18,0	2 0,4	1 0,2	-
12420	abs. in %	304	159 52,3	4 2,5	155 97,5	32 20,6	53 34,2	32 20,6	6 3,9	3 1,9	22 14,2	2 1,3	2 1,3	3 1,9

Tab. 2.6 Fortsetzung

Wahlspren- gel	Wahl- berech- tigte	Abgegebene Stimmen			Von den abgegebenen gültigen Stimmen entfielen auf									
		insge- samt	davon		ÖVP	SPÖ	FPÖ	NEOS	JETZT	GRÜNE	WANDL	KPÖ	BZÖ	
			ung.	gültig										
12430 abs. in %	396	218 55,1	5 2,3	213 97,7	47 22,1	60 28,2	61 28,6	8 3,8	3 1,4	26 12,2	3 1,4	4 1,9	1 0,5	
12440 abs. in %	400	203 50,8	2 1,0	201 99,0	50 24,9	73 36,3	38 18,9	9 4,5	4 2,0	21 10,4	2 1,0	2 1,0	2 1,0	
12510 abs. in %	560	361 64,5	1 0,3	360 99,7	146 40,6	64 17,8	39 10,8	35 9,7	10 2,8	62 17,2	3 0,8	-	1 0,3	
12520 abs. in %	680	405 59,6	10 2,5	395 97,5	134 33,9	92 23,3	60 15,2	31 7,8	13 3,3	60 15,2	-	3 0,8	2 0,5	
12530 abs. in %	686	452 65,9	1 0,2	451 99,8	130 28,8	109 24,2	58 12,9	50 11,1	16 3,5	83 18,4	2 0,4	3 0,7	-	
12540 abs. in %	717	389 54,3	2 0,5	387 99,5	140 36,2	78 20,2	43 11,1	45 11,6	10 2,6	64 16,5	2 0,5	5 1,3	-	
12610 abs. in %	554	321 57,9	1 0,3	320 99,7	113 35,3	74 23,1	41 12,8	30 9,4	8 2,5	51 15,9	-	1 0,3	2 0,6	
12620 abs. in %	395	263 66,6	1 0,4	262 99,6	79 30,2	41 15,6	33 12,6	47 17,9	13 5,0	48 18,3	-	1 0,4	-	
13110 abs. in %	560	363 64,8	8 2,2	355 97,8	132 37,2	98 27,6	55 15,5	21 5,9	5 1,4	42 11,8	1 0,3	1 0,3	-	
13120 abs. in %	473	335 70,8	4 1,2	331 98,8	107 32,3	64 19,3	48 14,5	37 11,2	2 0,6	70 21,1	1 0,3	2 0,6	-	
13121 abs. in %	635	321 50,6	7 2,2	314 97,8	77 24,5	101 32,2	75 23,9	17 5,4	8 2,5	33 10,5	1 0,3	-	2 0,6	
13130 abs. in %	341	209 61,3	1 0,5	208 99,5	71 34,1	51 24,5	42 20,2	16 7,7	3 1,4	22 10,6	1 0,5	1 0,5	1 0,5	
13140 abs. in %	416	279 67,1	5 1,8	274 98,2	91 33,2	83 30,3	37 13,5	24 8,8	6 2,2	31 11,3	1 0,4	1 0,4	-	
13150 abs. in %	565	294 52,0	7 2,4	287 97,6	103 35,9	68 23,7	45 15,7	20 7,0	9 3,1	34 11,8	4 1,4	3 1,0	1 0,3	
13160 abs. in %	671	405 60,4	6 1,5	399 98,5	129 32,3	92 23,1	77 19,3	33 8,3	7 1,8	58 14,5	-	2 0,5	1 0,3	
13210 abs. in %	680	469 69,0	9 1,9	460 98,1	148 32,2	108 23,5	56 12,2	48 10,4	10 2,2	86 18,7	2 0,4	1 0,2	1 0,2	
13220 abs. in %	434	290 66,8	10 3,4	280 96,6	100 35,7	77 27,5	32 11,4	23 8,2	4 1,4	44 15,7	-	-	-	

Tab. 2.6 Fortsetzung

Wahl- spren- gel	Wahl- berech- tigte	Abgegebene Stimmen			Von den abgegebenen gültigen Stimmen entfielen auf									
		insge- samt	davon		ÖVP	SPÖ	FPÖ	NEOS	JETZT	GRÜNE	WANDL	KPÖ	BZÖ	
			ung.	gültig										
13230	abs. in %	491 64,4	11 2,2	480 97,8	154 32,1	93 19,4	54 11,3	51 10,6	25 5,2	98 20,4	1 0,2	4 0,8	-	
13240	abs. in %	375 66,1	5 1,3	370 98,7	115 31,1	100 27,0	50 13,5	29 7,8	6 1,6	67 18,1	1 0,3	1 0,3	1 0,3	
13250	abs. in %	256 56,1	2 0,8	254 99,2	87 34,3	63 24,8	38 15,0	24 9,4	3 1,2	35 13,8	-	4 1,6	-	
13310	abs. in %	346 67,1	7 2,0	339 98,0	97 28,6	102 30,1	46 13,6	28 8,3	9 2,7	54 15,9	2 0,6	-	1 0,3	
14110	abs. in %	466 68,3	3 0,6	463 99,4	140 30,2	117 25,3	33 7,1	75 16,2	12 2,6	77 16,6	1 0,2	6 1,3	2 0,4	
14111	abs. in %	194 67,1	1 0,5	193 99,5	71 36,8	38 19,7	27 14,0	22 11,4	6 3,1	27 14,0	1 0,5	1 0,5	-	
14120	abs. in %	345 66,2	4 1,2	341 98,8	114 33,4	76 22,3	41 12,0	44 12,9	10 2,9	47 13,8	1 0,3	8 2,3	-	
14210	abs. in %	263 64,0	3 1,1	260 98,9	95 36,5	49 18,8	48 18,5	26 10,0	7 2,7	30 11,5	1 0,4	2 0,8	2 0,8	
14220	abs. in %	345 59,5	1 0,3	344 99,7	139 40,4	68 19,8	53 15,4	34 9,9	5 1,5	39 11,3	2 0,6	-	4 1,2	
14230	abs. in %	389 67,7	8 2,1	381 97,9	181 47,5	70 18,4	69 18,1	11 2,9	10 2,6	33 8,7	3 0,8	4 1,0	-	
14240	abs. in %	299 66,0	5 1,7	294 98,3	110 37,4	70 23,8	40 13,6	31 10,5	4 1,4	33 11,2	1 0,3	4 1,4	1 0,3	
14310	abs. in %	470 67,2	6 1,3	464 98,7	179 38,6	99 21,3	74 15,9	39 8,4	9 1,9	60 12,9	4 0,9	-	-	
15110	abs. in %	450 65,8	5 1,1	445 98,9	139 31,2	104 23,4	113 25,4	32 7,2	11 2,5	41 9,2	1 0,2	3 0,7	1 0,2	
15120	abs. in %	443 62,1	8 1,8	435 98,2	149 34,3	116 26,7	82 18,9	37 8,5	8 1,8	41 9,4	1 0,2	-	1 0,2	
15130	abs. in %	349 64,7	2 0,6	347 99,4	155 44,7	84 24,2	43 12,4	24 6,9	8 2,3	31 8,9	1 0,3	1 0,3	-	
20010	abs. in %	-	-	-	-	-	-	-	-	-	-	-	-	

Tab. 2.6 Schluss

Wahl- sprengel	Wahl- berech- tigte	Abgegebene Stimmen		Von den abgegebenen gültigen Stimmen entfielen auf									
		insge- samt	davon ung.	gültig	ÖVP	SPÖ	FPÖ	NEOS	JETZT	GRÜNE	WANDL	KPÖ	BZÖ
40	abs. in %	73	1	72	39	21	5	3	-	4	-	-	-
		x	1,4	98,6	54,2	29,2	6,9	4,2	-	5,6	-	-	-
90	abs. in %	8.347	52	8.295	2.558	1.960	889	994	178	1.605	59	44	8
		x	0,6	99,4	30,8	23,6	10,7	12,0	2,1	19,3	0,7	0,5	0,1
Klgt.	abs. in %	51.678	701	50.977	16.235	12.556	8.055	4.568	1.298	7.474	276	367	148
		70,0	1,4	98,6	31,8	24,6	15,8	9,0	2,5	14,7	0,5	0,7	0,3

Die besonderen Wahlsprengel 10, 20, 30, 80, 110 und 120 wurden im Sprengel 40 ausgezählt, der besondere Wahlsprengel 50 wurde im Sprengel 1110 ausgezählt, der Sprengel 5310 wurde im Sprengel 5210 ausgezählt, die Wahlkarten wurden im Sprengel 90 ausgezählt.

Tab. 2.7 Ergebnis der Nationalratswahl 2019 nach Bezirken

Bezirk	Wahlberechtigte	Abgegebene Stimmen				Von den abgegebenen gültigen Stimmen entfielen auf																	
		insgesamt		davon		ÖVP		SPÖ		FPÖ		NEOS		JETZT		GRÜNE		WANDL		KPÖ		BZÖ	
		abs.	%	ung.	gültig	abs.	%	abs.	%	abs.	%	abs.	%	abs.	%	abs.	%	abs.	%	abs.	%	abs.	%
I. - IV.	1.585	777	49,0	15	762	263	34,5	116	15,2	111	14,6	74	9,7	26	3,4	144	18,9	11	1,4	12	1,6	5	0,7
V.	2.876	1.630	56,7	32	1.598	521	32,6	338	21,2	280	17,5	164	10,3	40	2,5	225	14,1	7	0,4	20	1,3	3	0,2
VI.	3.169	1.762	55,6	17	1.745	487	27,9	477	27,3	340	19,5	130	7,4	49	2,8	232	13,3	13	0,7	6	0,3	11	0,6
VII.	2.066	1.016	49,2	22	994	329	33,1	250	25,2	153	15,4	69	6,9	32	3,2	138	13,9	6	0,6	12	1,2	5	0,5
VIII.	5.738	3.425	59,7	33	3.392	1.114	32,8	729	21,5	438	12,9	337	9,9	87	2,6	629	18,5	22	0,6	28	0,8	8	0,2
IX.	8.770	5.529	63,0	96	5.433	1.820	33,5	1.284	23,6	838	15,4	521	9,6	132	2,4	768	14,1	14	0,3	48	0,9	8	0,1
X.	14.759	8.269	56,0	134	8.135	2.407	29,6	2.305	28,3	1.819	22,4	506	6,2	213	2,6	753	9,3	43	0,5	53	0,7	36	0,4
XI.	4.839	2.841	58,7	43	2.798	883	31,6	843	30,1	482	17,2	146	5,2	78	2,8	309	11,0	20	0,7	26	0,9	11	0,4
XII.	16.014	9.563	59,7	128	9.435	2.931	31,1	2.242	23,8	1.422	15,1	878	9,3	276	2,9	1.534	16,3	49	0,5	69	0,7	34	0,4
XIII.	7.077	4.433	62,6	82	4.351	1.411	32,4	1.100	25,3	655	15,1	371	8,5	97	2,2	674	15,5	15	0,3	20	0,5	8	0,2
XIV.	4.210	2.771	65,8	31	2.740	1.029	37,6	587	21,4	385	14,1	282	10,3	63	2,3	346	12,6	14	0,5	25	0,9	9	0,3
XV.	1.936	1.242	64,2	15	1.227	443	36,1	304	24,8	238	19,4	93	7,6	27	2,2	113	9,2	3	0,2	4	0,3	2	0,2
20010	834	-	x	x	-	x	x	x	x	x	x	x	x	x	x	x	x	x	x	x	x	x	x
40	x	73	x	1	72	39	54,2	21	29,2	5	6,9	3	4,2	-	-	4	5,6	-	-	-	-	-	-
90	x	8.347	x	52	8.295	2.558	30,8	1.960	23,6	889	10,7	994	12,0	178	2,1	1.605	19,3	59	0,7	44	0,5	8	0,1
Klight.	73.873	51.678	70,0	701	50.977	16.235	31,8	12.556	24,6	8.055	15,8	4.568	9,0	1.298	2,5	7.474	14,7	276	0,5	367	0,7	148	0,3

Die besonderen Wahlsprengel 10, 20, 30, 80, 110 und 120 wurden im Sprengel 40 ausgezählt, der besondere Wahlsprengel 50 wurde im Sprengel 1110 ausgezählt, der Sprengel 5310 wurde im Sprengel 5210 ausgezählt, die Wahlkarten wurden im Sprengel 90 ausgezählt.

